

**ZRAČNA LUKA ZADAR d.o.o.**  
**Izvešće revizora i**  
**Godišnji financijski izvještaji**  
**za godinu koja je završila**  
**31. prosinca 2014.**

Zagreb, ožujak 2015.

## SADRŽAJ

<b>I.</b>	<b>IZJAVA O ODGOVORNOSTI UPRAVE</b>	<b>1</b>
<b>II.</b>	<b>MIŠLJENJE REVIZORA</b>	<b>2</b>
<b>III.</b>	<b>GODIŠNJI FINACIJSKI IZVJEŠTAJI</b>	<b>4</b>
1.	Račun dobiti i gubitka	5
2.	Bilanca	6
3.	Izveštaj o novčanom tijeku	8
4.	Izveštaj o promjenama kapitala	9
5.	Bilješke uz financijske izvještaje	10
5.1.	Uvod	11
5.2.	Računovodstvene politike	14
5.3.	Bilješke uz Račun dobiti i gubitka	24
5.4.	Bilješke uz Bilancu	33
5.5.	Ostale informacije	47
5.6.	Pokazatelji poslovanja	49
5.7.	Izdavanje financijskih izvještaja	50
<b>IV.</b>	<b>OKVIR REVIZIJE FINACIJSKIH IZVJEŠTAJA</b>	<b>51</b>
1.	Obveza provođenja revizije	51
2.	Mišljenje o usklađenosti FI i Godišnjeg izvješća	51
<b>V.</b>	<b>PRILOZI – FINACIJSKI IZVJEŠTAJI ZA JAVNU OBJAVU</b>	<b>52</b>

## IZJAVA O ODGOVORNOSTI UPRAVE

---

Uprava Društva je dužna osigurati da godišnji financijski izvještaji, za godinu koja je završila 31. prosinca 2014. godine, budu pripremljeni u skladu sa Zakonom o računovodstvu (NN, br. 109/2007. do 121/2014.) i Hrvatskim standardima financijskog izvještavanja (NN, br. 30/2008. do 140/2011.), koje je izdao Odbor za standarde financijskog izvještavanja, tako da daju istinitu i objektivnu sliku financijskog položaja, rezultate poslovanja, novčane tokove i promjene kapitala, za to razdoblje.


Temeljem provedenih analiza, Uprava očekuje da Društvo ima odgovarajuća sredstva za nastavak poslovanja u doglednoj budućnosti. Stoga, Uprava je izradila godišnje financijske izvještaje sukladno pretpostavci neograničenosti vremena poslovanja Društva.

Prilikom izrade godišnjih financijskih izvještaja, Uprava je slijedila sljedeće odrednice:

- objavljivanje računovodstvenih politika koje Društvo primjenjuje prilikom izrade financijskih izvještaja,
- fer i objektivna procjena financijskog položaja, financijske uspješnosti i novčanih tokova poslovnog subjekta, a sukladno danom okviru u računovodstvenim politikama,
- procjena mogućnosti nastavka neograničenog vremena poslovanja Društva,
- temeljenje sastavljanja financijskih izvještaja na načelu nastanka poslovnog događaja,
- primjena načela dosljednosti, odnosno prezentiranje i klasificiranje stavaka u financijskim izvještajima jednako iz razdoblja u razdoblje,
- prikaz usporednih informacija za prethodno razdoblje,
- objava svakog značajnijeg odstupanja u financijskim izvještajima u odnosu na zahtjeve iz Hrvatskih standarda financijskog izvještavanja, u bilješkama uz financijske izvještaje.

Osim navedenog, Uprava je odgovorna za vođenje ispravnih računovodstvenih evidencija, koje s prihvatljivom točnošću prikazuju financijski položaj i poslovanje Društva, kao i njegovu usklađenost sa Zakonom o računovodstvu i Hrvatskim standardima financijskog izvještavanja. Uprava je odgovorna i za čuvanje imovine Društva, odnosno za poduzimanje opravdanih mjera koje će spriječiti i otkriti prijevare i ostale nezakonitosti.

Potpis i ime Uprave



Irena Ćosić, član Uprave

**ZRAČNA LUKA ZADAR** d.o.o.  
Z A D A R  
»ZADAR AIRPORT«

Izdano: 19. ožujka 2015. godine

**ZRAČNA LUKA ZADAR d.o.o.**  
Zadar, Hrvatska  
**SKUPŠTINA**

**IZVJEŠĆE NEOVISNOG REVIZORA**

Sukladno zahtjevu (Ugovoru), obavili smo reviziju priloženih financijskih izvještaja tvrtke Zračna luka Zadar d.o.o., prikazanih na stranicama 5 do 9 ovog izvješća. Izvještaji uključuju bilancu na dan 31. prosinca 2014. godine, račun dobiti i gubitka, izvještaj o promjenama kapitala i izvještaj o novčanom tijeku, za tada završenu godinu, te sažetak značajnih računovodstvenih politika i ostalih bilješki s objašnjenjem koji su dani u nastavku.

**Odgovornost Uprave Društva**

Uprava je odgovorna za sastavljanje i fer prezentaciju tih financijskih izvještaja u skladu s Hrvatskim standardima financijskog izvještavanja. Ta odgovornost uključuje: utvrđivanje, uvođenje i održavanje internih kontrola relevantnih za sastavljanje i fer prezentaciju financijskih izvještaja bez značajnih pogrešnih prikazivanja uslijed pogrešaka ili prevara; odabir odgovarajućih računovodstvenih politika i stvaranje razumnih računovodstvenih procjena u danim okolnostima.

**Odgovornost revizora**

Naša je odgovornost izraziti mišljenje o tim financijskim izvještajima na osnovi obavljene revizije. Reviziju smo obavili u skladu s Međunarodnim revizijskim standardima. Ti standardi zahtijevaju da postupamo u skladu sa zahtjevima etike te reviziju planiramo i obavljamo kako bismo stekli razumno uvjerenje o tome jesu li financijski izvještaji bez značajnih pogrešnih prikazivanja.

Revizija uključuje obavljanje postupaka radi pribavljanja revizijskih dokaza o iznosima i objavama prikazanim u financijskim izvještajima. Odabir postupaka, uključujući i procjenu rizika značajnih pogrešnih prikazivanja u financijskim izvještajima zbog prijevara ili pogrešaka, ovisi o prosudbi revizora. Pri procjenjivanju tih rizika, revizor razmatra interne kontrole relevantne za klijentovo sastavljanje i fer prikazivanje financijskih izvještaja kako bi odredio revizorske postupke koji su odgovarajući u danim okolnostima, ali ne i za izražavanje mišljenja o učinkovitosti internih kontrola Društva.

Revizija također obuhvaća procjenu primijenjenih računovodstvenih politika i značajnih procjena Uprave Društva, kao i ocjenu cjelokupne prezentacije financijskih izvještaja.

Vjerujemo da su nam pribavljeni dokazi dostatni i prikladni za osiguravanje osnove za izražavanje našeg mišljenja.

## Mišljenje revizora


Prema našem mišljenju, finansijski izvještaji pružaju istinit i fer prikaz finansijskog položaja tvrtke Zračna luka Zadar d.o.o., na dan 31. prosinca 2014. godine, te rezultate poslovanja i novčane tokove za tada završenu godinu, u skladu s Hrvatskim standardima finansijskog izvještavanja.

### *Izješće o ostalim zakonskim ili regulatornim zahtjevima*

Na temelju Pravilnika o strukturi i sadržaju godišnjih finansijskih izvještaja (Narodne novine br. 38/08. do 130/10.) Uprava Društva izradila je godišnje finansijske izvještaje u propisanom obliku prikazane na kraju izvješća u okviru Priloga (za potrebe javne objave nazvani "Standardni godišnji finansijski izvještaji) koji sadrže prikaz bilance na dan 31. prosinca 2014. godine, račun dobiti i gubitka, izvještaj o promjenama u kapitalu i izvještaj o novčanom tijeku za 2014. godinu. Uprava Društva je odgovorna za ove standardne godišnje finansijske izvještaje. Finansijske informacije u Standardnim godišnjim finansijskim izvještajima istovjetne su godišnjim finansijskim izvještajima Društva na stranicama od 5 do 9 na kojima smo izrazili pozitivno mišljenje.

Direktor:

Tomislav Jelović



ovlašteni revizor



REVIZIJA  
**PERFECTUS**  
d.o.o. za poslove revizije i porezno savjetovanje, Zagreb

Zagreb, 19. ožujka 2015. godine

Perfectus Revizija d.o.o.

Pohorska 2A, Zagreb

**III.**

**GODIŠNJI FINANCIJSKI IZVJEŠTAJI**

za godinu koja je završila 31. prosinca 2014.

Redni broj	POZICIJA	Biljeska	2013.	2014.
0	1	2	3	4
1.	<b>I. POSLOVNI PRIHODI</b> (red. br. 2+3)	1.1.	53.402.373	52.160.492
2.	1. Prihodi od prodaje		49.694.226	51.765.184
3.	2. Ostali poslovni prihodi		3.708.147	395.308
4.	<b>II. POSLOVNI RASHODI</b> (red. br. 5-6+7+11+15+16+17+20+21)	2.1.	45.794.979	48.981.455
5.	1. Smanjenje vrijednosti zaliha nedovršene proizvodnje i gotovih proizvoda			
6.	2. Povećanje vrijednosti zaliha nedovršene proizvodnje i gotovih proizvoda			
7.	3. Materijalni troškovi (a+b+c)		18.860.691	18.513.001
8.	a) Troškovi sirovina i materijala		4.740.316	5.424.981
9.	b) Troškovi prodane robe		3.807.019	5.552.335
10.	c) Ostali vanjski troškovi		10.313.356	7.535.685
11.	4. Troškovi osoblja (a+b+c)		16.620.864	18.934.134
12.	a) Neto plaće i nadnice		9.757.620	11.030.801
13.	b) Troškovi poreza i doprinosa iz plaća		4.511.051	4.998.169
14.	c) Doprinosi na plaće		2.352.193	2.905.164
15.	5. Amortizacija		6.130.108	6.585.473
16.	6. Ostali troškovi		3.358.161	4.336.923
17.	7. Vrijednosno usklađivanje (a+b)		144.464	0
18.	a) dugotrajne imovine (osim financijske imovine)			
19.	b) kratkotrajne imovine (osim financijske imovine)		144.464	0
20.	8. Rezerviranja		548.292	611.924
21.	9. Ostali poslovni rashodi		132.399	
22.	<b>III. FINANIJSKI PRIHODI</b> (red. br. 23+24+25+26+27)	1.2.	1.082.892	622.149
23.	1. Kamate, tečajne razlike, dividende i sl. prihodi iz odnosa s povezanim poduzetnicima			
24.	2. Kamate, tečajne razlike, dividende i sl. prihodi iz odnosa s nepovezanim poduzetnicima i drugim osobama		1.082.892	622.149
25.	3. Dio prihoda od pridruženih poduzetnika i sudjelujućih interesa			
26.	4. Nerealizirani dobiti (prihodi)			
27.	5. Ostali financijski prihodi			
28.	<b>IV. FINANIJSKI RASHODI</b> (red. br. 29+30+31+32)	2.2.	519.460	176.227
29.	1. Kamate, tečajne razlike i drugi rashodi s povezanim poduzetnicima			
30.	2. Kamate, tečajne razlike i drugi rashodi iz odnosa s nepovezanim poduzetnicima i drugim osobama		519.460	176.227
31.	3. Nerealizirani gubici (rashodi) financijske imovine			
32.	4. Ostali financijski rashodi			
33.	<b>V. UDIO U DOBITI OD PRIDRUŽENIH PODUZETNIKA</b>			
34.	<b>VI. UDIO U GUBITKU OD PRIDRUŽENIH PODUZETNIKA</b>			
35.	<b>VII. IZVANREDNI - OSTALI PRIHODI</b>			
36.	<b>VIII. IZVANREDNI - OSTALI RASHODI</b>		0	0
37.	<b>IX. UKUPNI PRIHODI</b> (red. br. 1+22+33+35)		54.485.265	52.782.641
38.	<b>X. UKUPNI RASHODI</b> (red. br. 4+28+34+36)		46.314.439	49.157.682
39.	<b>XI. DOBIT PRIJE OPOREZIVANJA</b> (red. br. 37-38)	3.1.	8.170.826	3.624.959
40.	<b>XII. GUBITAK PRIJE OPOREZIVANJA</b> (red. br. 38-37)			
41.	<b>XIII. POREZ NA DOBIT</b>	3.2.	394.527	174.429
42.	<b>XIV. DOBIT RAZDOBLJA</b> (red. br. 39-41)	3.1.	7.776.299	3.450.530
43.	<b>XV. GUBITAK RAZDOBLJA</b> (red. br. 40+41)			
	<b>DODATAK RDG-u (popunjava poduzetnik koji sastavlja konsolidirani godišnji financijski izvještaj)</b>			
44.	XVI* 1. PRIPISAN IMATELJIMA KAPITALA MATICE			
45.	XVII* 2. PRIPISAN MANJINSKOM INTERESU			

Redni broj	POZICIJA	Bilješka	31.12.2013.	31.12.2014.
0	1	2	3	4
	<b>AKTIVA</b>			
1.	<b>A. POTRAŽIVANJA ZA UPISANI A NEUPLAĆENI KAPITAL</b>			
2.	<b>B. DUGOTRAJNA IMOVINA (red. br. 3+10+20+29+33)</b>	1.	112.415.911	113.055.128
3.	<b>I. NEMATERIJALNA IMOVINA (4 do 9)</b>	1.1.	2.186.482	2.069.435
4.	1. Izdaci za razvoj			
5.	2. Koncesije, patenti, licencije, robne i uslužne marke, softver i ostala prava		1.824.985	1.707.938
6.	3. Goodwill			
7.	4. Predumovi za nabavu nematerijalne imovine			
8.	5. Nematerijalna imovina u pripremi		361.497	361.497
9.	6. Ostala nematerijalna imovina			
10.	<b>II. MATERIJALNA IMOVINA (11 do 19)</b>	1.2.	110.229.429	110.961.049
11.	1. Zemljište		38.339.220	38.339.220
12.	2. Građevinski objekti		65.490.590	63.989.457
13.	3. Postrojenja i oprema		4.271.496	5.973.836
14.	4. Alati, pogonski inventar i transportna imovina		639.456	562.919
15.	5. Biološka imovina			
16.	6. Predumovi za materijalnu imovinu			
17.	7. Materijalna imovina u pripremi		1.488.667	2.095.617
18.	8. Ostala materijalna imovina			
19.	9. Ulaganje u nekretnine			
20.	<b>III. DUGOTRAJNA FINACIJSKA IMOVINA (21 do 28)</b>	1.3.	0	24.644
21.	1. Udjeli (dionice) kod povezanih poduzetnika			
22.	2. Dani zajmovi povezanim poduzetnicima			
23.	3. Sudjelujući interesi (udjeli)			
24.	4. Zajmovi dani poduzetnicima u kojima postoje sudjelujući interesi			
25.	5. Ulaganja u vrijednosne papire			
26.	6. Dani zajmovi, depoziti i sl.		0	24.644
27.	7. Ostala dugotrajna financijska imovina			
28.	8. Ulaganja koja se obračunavaju metodom udjela			
29.	<b>IV. POTRAŽIVANJA (30 do 32)</b>		0	0
30.	1. Potraživanja od povezanih poduzetnika			
31.	2. Potraživanja po osnovi prodaje na kredit			
32.	3. Ostala potraživanja			
33.	<b>V. ODGOĐENA POREZNA IMOVINA</b>			
34.	<b>C. KRATKOTRAJNA IMOVINA (red.br. 35+43+50+58)</b>	2.	33.695.279	36.353.816
35.	<b>I. ZALIHE (36 do 42)</b>	2.1.	408.646	611.844
36.	1. Sirovine i materijal		34.471	75.629
37.	2. Proizvodnja u tijeku			
38.	3. Gotovi proizvodi			
39.	4. Trgovačka roba		374.175	536.215
40.	5. Predumovi za zalihe			
41.	6. Dugotrajna imovina namijenjena prodaji			
42.	7. Biološka imovina			
43.	<b>II. POTRAŽIVANJA (44 do 49)</b>		13.564.026	9.756.636
44.	1. Potraživanja od povezanih poduzetnika			
45.	2. Potraživanja od kupaca	2.2.	11.417.181	7.810.972
46.	3. Potraživanja od sudjelujućih poduzetnika			
47.	4. Potraživanja od zaposlenika i članova poduzetnika	2.3.	54.049	63.981
48.	5. Potraživanja od države i drugih institucija	2.3.	1.279.918	1.613.417
49.	6. Ostala potraživanja	2.3.	812.878	268.266
50.	<b>III. KRATKOTRAJNA FINACIJSKA IMOVINA (51 do 57)</b>	2.4.	17.948.605	22.745.728
51.	1. Udjeli (dionice) kod povezanih poduzetnika			
52.	2. Dani zajmovi povezanim poduzetnicima			
53.	3. Sudjelujući interesi (udjeli)			
54.	4. Zajmovi dani poduzetnicima u kojima postoje sudjelujući interesi			
55.	5. Ulaganja u vrijednosne papire			
56.	6. Dani zajmovi, depoziti i sl.		17.948.605	22.745.728
57.	7. Ostala financijska imovina			
58.	<b>IV. NOVAC U BANCI I BLAGAJNI</b>	2.5.	1.774.002	3.239.608
59.	<b>D. PLAĆENI TROŠKOVI BUDUĆEG RAZDOBLJA I OBRAČUNATI PRIHODI</b>	3.	98.041	48.605
60.	<b>E. UKUPNO AKTIVA (red.br. 1+2+34+59)</b>		<b>146.209.231</b>	<b>149.457.549</b>
61.	<b>F. IZVANBILANČNI ZAPISI</b>		10.604.707	9.727.857



Redni broj	POZICIJA	Bilješka	31.12.2013.	31.12.2014.
0	1	2	3	4
	<b>PASIVA</b>			
62.	<b>A. KAPITAL I REZERVE (red. br. 63+64+65+71+72-73+74-75+76)</b>	4.	111.549.783	115.000.313
63.	I. TEMELJNI (UPISANI) KAPITAL	4.1.	96.820.000	103.820.000
64.	II. KAPITALNE REZERVE			
65.	III. REZERVE IZ DOBITI (red. br. 66+67+68+69+70)	4.2.	4.102.144	4.102.144
66.	1. Zakonske rezerve			
67.	2. Rezerve za vlastite dionice			
68.	3. Vlastite dionice i udjeli (odbitna stavka)			
69.	4. Statutarne rezerve			
70.	5. Ostale rezerve		4.102.144	4.102.144
71.	IV. REVALORIZACIJSKE REZERVE	4.3.	1.702.897	1.702.897
72.	V. ZADRŽANA DOBIT	4.4.	1.148.443	1.924.742
73.	VI. PRENESENI GUBITAK			
74.	VII. DOBIT POSLOVNE GODINE	4.5.	7.776.299	3.450.530
75.	VIII. GUBITAK POSLOVNE GODINE			
76.	IX. MANJINSKI INTERES			
77.	<b>B. REZERVIRANJA (78 do 80)</b>	5.	1.600.292	2.190.717
78.	1. Rezerviranja za mirovine, otpremnine i slične obveze		215.000	193.500
79.	2. Rezerviranja za porezne obveze			
80.	3. Druga rezerviranja		1.385.292	1.997.217
81.	<b>C. DUGOROČNE OBVEZE (82 do 90)</b>	6.	30.051.433	30.051.433
82.	1. Obveze prema povezanim poduzetnicima			
83.	2. Obveze za zajmove, depozite i sl.		30.051.433	30.051.433
84.	3. Obveze prema bankama i drugim financijskim institucijama			
85.	4. Obveze za predujmove			
86.	5. Obveze prema dobavljačima			
87.	6. Obveze po vrijednosnim papirima			
88.	7. Obveze prema poduzetnicima u kojima postoje sudjelujući interesi			
89.	8. Ostale dugoročne obveze			
90.	9. Odgođena porezna obveza			
91.	<b>D. KRATKOROČNE OBVEZE (92 do 103)</b>	7.	2.532.830	2.093.956
92.	1. Obveze prema povezanim poduzetnicima			
93.	2. Obveze za zajmove, depozite i sl.	7.2.	38.188	38.188
94.	3. Obveze prema bankama i drugim financijskim institucijama			
95.	4. Obveze za predujmove	7.3.	175.834	260.725
96.	5. Obveze prema dobavljačima	7.1.	419.827	396.834
97.	6. Obveze po vrijednosnim papirima			
98.	7. Obveze prema poduzetnicima u kojima postoje sudjelujući interesi			
99.	8. Obveze prema zaposlenicima	7.3.	919.599	778.327
100.	9. Obveze za poreze, doprinose i slična davanja	7.3.	914.332	612.748
101.	10. Obveze s osnove udjela u rezultatu			
102.	11. Obveze po osnovi dugotrajne imovine namijenjene prodaji			
103.	12. Ostale kratkoročne obveze	7.3.	65.050	7.134
104.	<b>E. ODGOBENO PLAĆANJE TROŠKOVA I PRIHOD BUDUĆEG RAZDOBLJA</b>	8.	474.893	121.130
105.	<b>F. UKUPNA PASIVA (red. br. 62+77+81+91+104)</b>		<b>146.209.231</b>	<b>149.457.549</b>
106.	<b>G. IZVANBILANČNI ZAPISI</b>		10.604.707	9.727.857
	<b>DODATAK BILANCI (popunjava poduzetnik koji sastavlja konsolidirani godišnji financijski izvještaj)</b>			
107.	<b>KAPITAL I REZERVE</b>			
108.	1. Pripisano imateljima kapitala matice			
109.	2. Pripisano manjinskom interesu			

Redni broj	POZICIJA	2013.	2014.
0	1	2	3
	<b>NOVČANI TIJEK OD POSLOVNIH AKTIVNOSTI</b>		
1.	Dobit prije poreza	8.170.826	3.624.959
2.	Amortizacija	6.130.108	6.585.473
3.	Povećanje kratkotrajnih obveza		
4.	Smanjenje kratkoročnih potraživanja	0	3.739.824
5.	Smanjenje zaliha		
6.	Ostalo povećanje novčanog tijeka	3.234.718	4.615.972
7.	<b>i. Ukupno povećanje novčanog tijeka od poslovnih aktivnosti (zbroj od red. br. 1 do 6)</b>	<b>17.535.652</b>	<b>18.566.228</b>
8.	Smanjenje kratkoročnih obveza	1.240.061	438.874
9.	Povećanje kratkotrajnih potraživanja	9.382.331	0
10.	Povećanje zaliha	279.352	203.198
11.	Ostalo smanjenje novčanog tijeka	394.865	528.192
12.	<b>ii. Ukupno smanjenje novčanog tijeka od poslovnih aktivnosti (zbroj od red. br. 8 do 11)</b>	<b>11.296.609</b>	<b>1.170.264</b>
13.	<b>A.1. NETO POVEĆANJE NOVČANOG TIJEKA OD POSLOVNIH AKTIVNOSTI (7-12)</b>	<b>6.239.043</b>	<b>17.395.964</b>
14.	<b>A.2. NETO SMANJENJE NOVČANOG TIJEKA OD POSLOVNIH AKTIVNOSTI (12-7)</b>	<b>0</b>	<b>0</b>
	<b>NOVČANI TIJEK OD INVESTICIJSKIH AKTIVNOSTI</b>		
15.	Novčani primici od prodaje dugotrajne materijalne i nematerijalne imovine		
16.	Novčani primitci od prodaje vlasničkih i dužničkih instrumenata		
17.	Novčani primici od kamata		
18.	Novčani primici od dividendi		
19.	Ostali novčani primici od investicijskih aktivnosti	72.957	0
20.	<b>iii. Ukupni novčani primici od investicijskih aktivnosti (zbroj od red. br. 15 do 19)</b>	<b>72.957</b>	<b>0</b>
21.	Novčani izdaci za kupnju dugotrajne materijalne i nematerijalne imovine	6.823.778	11.250.238
22.	Novčani izdaci za stjecanje vlasničkih i dužničkih financijskih instrumenata	2.866.999	4.680.120
23.	Ostali novčani izdaci od investicijskih aktivnosti		
24.	<b>iv. Ukupni novčani izdaci od investicijskih aktivnosti (zbroj od red. br. 21 do 23)</b>	<b>9.690.777</b>	<b>15.930.358</b>
25.	<b>B.1. NETO POVEĆANJE NOVČANOG TIJEKA OD INVESTICIJSKIH AKTIVNOSTI (20-24)</b>	<b>0</b>	<b>0</b>
26.	<b>B.2. NETO SMANJENJE NOVČANOG TIJEKA OD INVESTICIJSKIH AKTIVNOSTI (24-20)</b>	<b>9.617.820</b>	<b>15.930.358</b>
	<b>NOVČANI TIJEK OD FINACIJSKIH AKTIVNOSTI</b>		
27.	Novčani primici od izdavanja vlasničkih i dužničkih financijskih instrumenata		
28.	Novčani primici od glavnice kredita, zadužnica, pozajmica i drugih posudbi		
29.	Ostali primici od financijskih aktivnosti		
30.	<b>v. Ukupni novčani primici od financijskih aktivnosti (zbroj od red. br. 27 do 29)</b>	<b>0</b>	<b>0</b>
31.	Novčani izdaci za otplatu glavnice kredita i obveznica		
32.	Novčani izdaci za isplatu dividendi		
33.	Novčani izdaci za financijski najam		
34.	Novčani izdaci za otkup vlastitih dionica		
35.	Ostali novčani izdaci od financijskih aktivnosti		
36.	<b>vi. Ukupni novčani izdaci od financijskih aktivnosti (zbroj od red. br. 31 do 35)</b>	<b>0</b>	<b>0</b>
37.	<b>C.1. NETO POVEĆANJE NOVČANOG TIJEKA OD FINACIJSKIH AKTIVNOSTI (30-36)</b>	<b>0</b>	<b>0</b>
38.	<b>C.2. NETO SMANJENJE NOVČANOG TIJEKA OD FINACIJSKIH AKTIVNOSTI (36-30)</b>	<b>0</b>	<b>0</b>
39.	<b>UKUPNO POVEĆANJE NOVČANOG TIJEKA (red.br. 13-14+25-26+37-38)</b>	<b>0</b>	<b>1.465.606</b>
40.	<b>UKUPNO SMANJENJE NOVČANOG TIJEKA (red.br. 14-13+26-25+38-37)</b>	<b>3.378.777</b>	<b>0</b>
41.	<b>NOVAC I NOVČANI EKIVALENTI NA POČETKU RAZDOBLJA</b>	<b>5.152.779</b>	<b>1.774.002</b>
42.	<b>POVEĆANJE NOVCA I NOVČANIH EKIVALENATA</b>	<b>0</b>	<b>1.465.606</b>
43.	<b>SMANJENJE NOVCA I NOVČANIH EKIVALENATA</b>	<b>3.378.777</b>	<b>0</b>
44.	<b>NOVAC I NOVČANI EKIVALENTI NA KRAJU RAZDOBLJA</b>	<b>1.774.002</b>	<b>3.239.608</b>

Redni broj	POZICIJA	31.12.2013.	31.12.2014.
0	1	2	3
1.	Upisani kapital	96.820.000	103.820.000
2.	Kapitalne rezerve		
3.	Rezerve iz dobiti	4.102.144	4.102.144
4.	Zadržana dobit ili preneseni gubitak	1.148.443	1.924.742
5.	Dobit ili gubitak tekućeg razdoblja	7.776.299	3.450.530
6.	Revalorizacija dugotrajne materijalne imovine	1.702.897	1.702.897
7.	Revalorizacija nematerijalne imovine		
8.	Revalorizacija finansijske imovine raspoložive za prodaju		
9.	Ostala revalorizacija		
10.	<b>Ukupno kapital i rezerve (red. br. 1 do 9)</b>	<b>111.549.783</b>	<b>115.000.313</b>
11.	Tečajne razlike s naslova neto ulaganja u inozemno poslovanje		
12.	Tekući i odgođeni porezi (dio)		
13.	Zaštita novčanog tijeka		
14.	Promjene računovodstvenih politika		
15.	Ispravak značajnih pogrešaka prethodnog razdoblja		
16.	Ostale promjene kapitala	7.776.299	3.450.530
17.	<b>Ukupno povećanje ili smanjenje kapitala (red. br. 11 do 16)</b>	<b>7.776.299</b>	<b>3.450.530</b>
17 a.	Pripisano imateljima kapitala matice		
17 b.	Pripisano manjinskom interesu		

**BILJEŠKE UZ FINACIJSKE IZVJEŠTAJE**  
**za**  
**godinu koja je završila 31. prosinca 2014.**

## 5.1. UVOD

---

### Opći podaci o Društvu

Društvo s ograničenom odgovornošću Zračna luka Zadar, iz Zadra, utemeljeno je u postupku pretvorbe društvenog poduzeća "Zračna luka Zadar" p.o., upisom u registar Trgovačkog suda u Splitu, dana 19. kolovoza 1994. godine (Fi-30/94; Br. RUL-a 1-1361), a na temelju Odluke o pretvorbi poduzeća "Zračna luka Zadar" u dioničko društvo, br. 413/93, od 14. rujna 1993. godine, i Suglasnosti Hrvatskog fonda za privatizaciju, Područni ured Zadar, od 15. ožujka 1994. godine.

Sukladno obvezi iz članka 637. Zakona o trgovačkim društvima (Narodne novine, br. 111/93.), Društvo je provelo predviđeni postupak usklađenja temeljnih akata. O provedenom postupku, Trgovački sud u Splitu, izdao je Rješenje br. Tt-96/300-4, od 04. listopada 1996. godine.

U 1998. godini, na temelju odredbe iz članka 558. Zakona o trgovačkim društvima i članka 14. Zakona o zračnim lukama (NN, br. 19/98.), Hrvatski fond za privatizaciju Zagreb, dana 15. svibnja 1998. godine, donio je Odluku o preoblikovanju dioničkog društva u društvo s ograničenom odgovornošću. Odredbom iz članka 1. navedene Odluke, utvrđeno je da se dionice Zračne luke Zadar, koje drži Hrvatski fond za privatizaciju, prenose, sukladno članku 14. Zakona o zračnim lukama, na Republiku Hrvatsku (14.581 tis. kuna ili 55,0 % temeljnog kapitala), Zadarsku županiju i Grad Zadar (po 5.302 tis. kuna ili 20,0 % od temeljnog kapitala), te Općinu Zemunik Donji, 1.326 tis. kuna, što čini 5,0 % temeljnog kapitala, u obliku udjela.

Na temelju odredbe iz članka 118. Zakona o zračnim lukama, te članka 387. stavak 1. Zakona o trgovačkim društvima, članovi Društva su 15. veljače 1999. godine, usvojili temeljni akt (Društveni ugovor). Rješenjem Trgovačkog suda u Splitu, br. Tt-99/487-5, od 30. lipnja 1999. godine, upisano je preoblikovanje dotadašnjeg dioničkog društva u društvo s ograničenom odgovornošću.

Nadalje, na Skupštini Društva, održanoj 21. prosinca 2001. godine, donijeta je Odluka o povećanju temeljnog kapitala i izmjeni Društvenog ugovora. Temeljni kapital je povećan za 49.308.900 kuna, pretvaranjem rezervi, koje su formirane u postupku povećanja vrijednosti dugotrajne materijalne imovine na procijenjenu fer vrijednost, u temeljni kapital. Povećanje temeljnog kapitala provedeno je na način da su povećani nominalni iznosi poslovnih udjela imatelja, razmjerno dotadašnjoj vrijednosti pojedinih udjela. Povećanje temeljnog kapitala te izmjena Društvenog ugovora, upisano je u registar Trgovačkog suda u Splitu, 19. ožujka 2002. godine, pod poslovnim brojem i oznakom Tt-02/389-4.

Temeljem Odluke Skupštine od 14. svibnja 2013. godine, povećan je temeljni kapital Društva s iznosa od 75.820.000 kuna, za 21.000.000 kuna, na iznos od 96.820.000 kuna, iz dijela zadržanih dobitaka ostvarenih do kraja 2012. godine. Povećanje temeljnog kapitala te izmjena Društvenog ugovora, upisano je u registar Trgovačkog suda u Zadru, 27. lipnja 2013. godine, pod poslovnim brojem i oznakom Tt-13/1391-2.

Temeljem Odluke Skupštine od 27. lipnja 2014. godine, povećan je temeljni kapital Društva s iznosa od 96.820.000 kuna, za 7.000.000 kuna, na iznos od 103.820.000 kuna, iz dijela zadržane dobiti 2013. godine. Povećanje temeljnog kapitala te izmjena Društvenog ugovora, upisano je u registar Trgovačkog suda u Zadru, 28. kolovoza 2014. godine, pod poslovnim brojem i oznakom Tt-14/1991-2.

Na sljedećoj su stranici ukratko prikazani podaci o društvu Zračna luka Zadar d.o.o.

Skraćeni naziv tvrtke	ZRAČNA LUKA ZADAR d.o.o.
Matični broj subjekta (iz Trgovačkog suda)	060019948
Porezni broj (OIB)	39087623202
Nominalni iznos temeljnog kapitala (u kunama)	103.820.000 kuna
Broj temeljnih udjela	4 (četiri)
Brojevi transakcijskih računa:	
- OTP banka Hrvatska d.d.	HR13 24070001100017649
- Raiffeisenbank Austria d.d.	HR95 24840081100493612
- Zagrebačka banka d.d.	HR77 23600001101431074
- Hypo Alpe-Adria-Bank d.d.	HR97 25000091101006417
Ukupni prihodi u 2014. godini (u kunama)	
	52.782.641
Ukupna aktiva krajem 2014. godine (u kunama)	
	149.457.549
Broj zaposlenih krajem 2014. godine	
	103
Uprava (na dan 31. prosinca 2014.)	
- gđa. Irena Ćosić, član uprave	zastupa društvo pojedinačno i samostalno
Nadzorni odbor (na dan 31. prosinca 2014. .)	
Nediljko Pavlović	predsjednik nadzornog odbora
Nada Brekalo	zamjenik predsjedj. nadzornog odbora
Mario Pešut	član,
Jelena Tot Škrbić	član,
Jure Buljat	član.

## Zakonski okvir poslovanja

### *Obveznik sastavljanja financijskih izvještaja*

Obveznik sastavljanja financijskih izvještaja jest **uprava društva**, što je propisano, prije svega, Zakonom o računovodstvu (NN, br. 109/07. do 121/14.), te Zakonom o trgovačkim društvima (NN, br. 111/93. do 68/13.).

Kako je Društvo prema kriterijima iz Zakona o računovodstvu, razvrstano u kategoriju srednjih poduzetnika, Uprava je sastavila sljedeće financijske izvještaje za javnu objavu: Bilanca, Račun dobiti i gubitka, Izvještaj o novčanom tijeku i Izvještaj o promjenama kapitala, kao i pripadajuće bilješke uz financijske izvještaje.

### *Okvir za sastavljanje financijskih izvještaja*

Financijski izvještaji sastavljeni su sukladno Hrvatskim standardima financijskog izvještavanja (Narodne novine, br. 30/08. do 140/11., u nastavku: HSFI), što je zadani zakonski okvir sukladno odredbama članka 12. i 13. Zakona o računovodstvu.

### *Porezni status*

Društvo obračunava sve poreze sukladno vrijedećim zakonskim propisima, a prije svega:

1. Zakonu o porezu na dodanu vrijednost (NN, br. 73/13. do 143/14., Rješenje USRH 153/13.), te Pravilniku o porezu na dodanu vrijednost (NN, br. 79/13. do 157/14.).
2. Zakonu o porezu na dobit (NN, br. 177/04. do 143/14.), te Pravilniku o porezu na dobit (NN, br. 95/05. do 157/14.).
3. Zakonu o porezu na dohodak (NN, br. 177/04. do 143/14.), te Pravilniku o porezu na dohodak (NN, 95/05. do 157/14.).

Također, svi ostali porezi i davanja se obračunavaju sukladno odgovarajućim zakonskim odredbama vrijedećim u Republici Hrvatskoj, kao i međunarodnim ugovorima koji su relevantni za poduzetnike registrirane u Republici Hrvatskoj.

## 5.2. RAČUNOVODSTVENE POLITIKE

---

Obveza sastavljanja računovodstvenih politika određena je Zakonom o računovodstvu. Okvir sastavljanja računovodstvenih politika jesu Hrvatski standardi financijskog izvještavanja, a značajniji elementi politika dani su u nastavku:

### A) Osnovne pretpostavke

#### *Osnova sastavljanja financijskih izvještaja*

Financijski izvještaji sastavljeni su po načelu nastanka poslovnih događaja, odnosno učinci transakcija i drugih događaja priznaju se kad su nastali i uključuju u financijske izvještaje za razdoblje na koje se odnose.

Također, financijski izvještaju su pripremljeni po načelu nastanka povijesnog troška, osim financijske imovine i financijskih obveza, koji su prikazani po fer vrijednosti, uz prikaz promjena fer vrijednosti u okviru računa dobiti i gubitka.

#### *Vremenska neograničenost poslovanja*

Financijski izvještaji su pripremljeni pod pretpostavkom neograničenosti poslovanja, što podrazumijeva kontinuiranu realizaciju imovine i plaćanje dospjelih obveza.

#### *Korištenje procjena i prosudbi*

Uprava Društva za određene pozicije financijskih izvještaja (imovina, obveze, potencijalne obveze, prihodi i rashodi), provodi određene procjene i prosudbe koje utječu na primijenjene politike, a samim tim i na iskazane stavke financijskih izvještaja.

Primijenjene procjene provode se u financijskim izvještajima u tekućem razdoblju, ako se takva procjena odnosi na tekuće razdoblje ili u razdoblju izmjene i budućim razdobljima ako izmjena utječe na tekuće i buduća razdoblja.

Prije svega, procjena se koristi za mjerenje dospjelih i nedospjelih potraživanja, te za potencijalne obveze po poslovnim događajima u sudskim procesima i sl.

#### *Funkcionalna i prezentacijska valuta*

Funkcionalna valuta jest hrvatska kuna i u toj valuti su prezentirani financijski izvještaji. Transakcije u stranim valutama pretvaraju se u funkcionalnu valutu na temelju tečaja važećeg na dan transakcije.

Monetarna imovina i obveze prevode se u funkcionalnu valutu po tečaju važećem na dan sastavljanja bilance. Dobici ili gubici od plaćanja i naplata po takvim transakcijama te od svođenja monetarne imovine i obveza u funkcionalnu valutu uključuju se u račun dobiti i gubitka. Tečaj kune na dan 31. prosinca 2014. godine bio je u odnosu na EUR 7,661471 kuna (31. prosinca 2013. godine - 7,637643 kuna/EUR).

#### *Izjava o sukladnosti*

Financijski izvještaji su sukladni Hrvatskim standardima financijskog izvještavanja.



## B) Priznavanje prihoda

Prihod je povećanje ekonomskih koristi tijekom obračunskog razdoblja u obliku priljeva ili povećanja imovine ili smanjenja obveza, kada ti priljevi imaju za posljedicu povećanje kapitala, osim povećanja kapitala koje se odnosi na unose od strane sudionika u kapitalu.

Prihodi koji nastaju iz transakcija i poslovnih događaja svrstani su u:

- poslovne prihode
- financijske prihode
- nerealiziranu dobit (prihod)
- ostale – izvanredne prihode

### Poslovni prihodi

Prihod o prodaje usluga i roba priznaje se kada su ispunjeni svi sljedeći uvjeti:

- ⇒ društvo je prenijelo na kupca značajne rizike i koristi od vlasništva nad robom ili izvršenom uslugom,
- ⇒ poduzetnik ne zadržava stalno sudjelovanje u upravljanju, do stupnja koji se obično povezuje s vlasništvom niti učinkovitu kontrolu nad prodanim proizvodima i robom, odnosno izvršenom uslugom,
- ⇒ iznos prihoda može se pouzdano izmjeriti,
- ⇒ vjerojatno je da će ekonomske koristi povezane s transakcijom od prodaje roba i izvršenih usluga pritijecati u društvo,
- ⇒ troškovi koji su nastali ili će nastati transakcijom u svezi prodaje roba ili izvršenja usluga mogu se pouzdano izmjeriti.

Poslovni prihodi Društva dijele se na četiri osnovne grupe:

- (i) prihodi od pružanja usluga slijetanja, polijetanja zrakoplova te ostalih usluga u svezi prihvata putnika i zračnih kompanija,
- (ii) prihodi od prodaje trgovačke robe,
- (iii) prihode od ugostiteljstva,
- (iv) prihode od državnih potpora,
- (v) ostale usluge (najam i slično).

Prihodi od osnovne djelatnosti, pružanje usluga zrakoplovnim tvrtkama, priznaju se na temelju obavljenje usluge. Prihodi od prodaje trgovačke robe i ugostiteljstva priznaju se na temelju dnevne rekapitulacije prometa, umanjeno za eventualni porez na dodanu vrijednost.

Prihod od poslovnog najma priznaju se na temelju pravocrtne metode tijekom razdoblja najma.

Potraživanja za državne potpore za nadoknadu nastalih rashoda ili nastalog gubitka ili kao potraživanje u svrhu pružanja trenutne financijske podrške poduzetnika, ali bez budućih povezanih troškova, treba priznati kao prihod razdoblja u kojem je potraživanje nastalo.

### *Financijski prihodi*

Financijski prihodi su prihodi od kamata, tantijema i dividendi (udjela u dobiti), pozitivne tečajne razlike. Priznavanje financijskih prihoda temelji se na slijedećim kriterijima: kamata se priznaje primjenom efektivne kamatne stope, tantijemi će se priznati na računovodstvenoj osnovi nastanka događaja, dividenda (udjeli u dobiti) će se priznati kada je ustanovljeno dioničarevo pravo na isplatu dividende.

Prihodi od tečajnih razlika priznaju se na temelju promjene tečaja, od datuma nastanka transakcije, do datuma ispunjenja potraživanja ili obveze. Osim toga, tečajne razlike se priznaju temeljem promjene međuvalutarnih odnosa između datuma nastanka transakcije i datuma bilance, za potraživanja i obveze iskazane u stranoj valuti.

### **C) Priznavanje rashoda**

Rashodi su smanjenja ekonomskih koristi kroz obračunsko razdoblje u obliku odljeva ili iscrpljenja imovine ili stvaranja obveza što za posljedicu ima smanjenje kapitala, osim onog u svezi s raspodjelom sudionicima u kapitalu.

Rashodi se priznaju u računu dobiti i gubitka kada smanjenje budućih ekonomskih koristi proizlazi iz smanjenja imovine ili povećanja obveza i koje se može pouzdano izmjeriti. To znači da se priznavanje rashoda pojavljuje istodobno s priznavanjem povećanja obveza ili smanjenja imovine.

Rashodi koji nastaju iz transakcija i poslovnih događaja svrstani su u:

- poslovne rashode
- financijske rashode
- nerealizirane gubitke (rashode)
- ostale – izvanredne rashode.

### Poslovni rashodi

Poslovni rashodi proizlaze iz obavljanja redovne djelatnosti, a svrstavaju se u sljedeće grupe sredstava: materijalni troškovi, rashodi od prodane robe, troškovi plaća, troškovi amortizacije, troškovi vrijednosnog usklađenja imovine i rezervacije za nepredviđene događaje, te ostali poslovni rashodi.

Rashodi temeljem prodane robe priznaju se u visini nabavne vrijednosti robe u trenutku prodaje, a sa zaliha se razdužuju primjenom metode FIFO.

Ostali rashodi se priznaju na temelju nastanka poslovnog događaja, u visini nominalnog iznosa prema vjerodostojnim knjigovodstvenim dokumentima.

### Financijski rashodi

Kamate na kredite priznaju se na temelju obračuna, a prema vremenu korištenja sredstava. Zatezne kamate dobavljača priznaju se na temelju prihvaćenog obračuna, neovisno o tome kada će kamate biti plaćene.

Rashodi od tečajnih razlika priznaju se na jednakoj osnovi kao i prihodi.

#### D) Priznavanje i mjerenje dugotrajne nematerijalne imovine

Dugotrajna nematerijalna imovina s ograničenim vijekom upotrebe uključuje licence za računski software, ulaganja u projektnu dokumentaciju i ulaganja u tuđu materijalnu imovinu.

##### *Priznavanje*

Početno se rečena imovina priznaje u visini troška nabave, koji uključuje kupovnu cijenu i sve eventualne zavisne troškove. Ukoliko se nematerijalna imovina izradi u vlastitoj režiji, priznaje se u visini troškova izrade ili po neto nabavnoj vrijednosti da se naruči od vanjskog subjekta, ovisno što je niže.

Nakon početnog priznavanja, nematerijalna imovina se mjeri po troškovnom modelu koji obuhvaća mjerenje imovine po trošku nabave umanjenom za ispravak vrijednosti i za akumulirani gubitak od umanjenja.

Dugotrajna nematerijalna imovina se prestaje priznavati prilikom otuđenja ili kada se ne očekuju koristi od uporabe imovine. Prihod ili rashod koji proizlazi iz povlačenja ili otuđenja nematerijalne imovine utvrđuje se tako da se od neto zaračunatog iznosa (ili fer vrijednosti u slučaju zamjene) oduzme knjigovodstvena vrijednost ove imovine. Ovaj prihod ili rashod priznaje se na neto osnovi, odnosno iskazuje se dobitak ili gubitak.

##### *Obračun amortizacije*

Trošak amortizacije obračunava se linearnom metodom tijekom procijenjenog korisnog vijeka upotrebe, a stope otpisa povezane s vijekom trajanja, prezentirane su u nastavku:

OPIS	2013.		2014.	
	Vijek trajanja	Stopa	Vijek trajanja	Stopa
- ulaganja u softver	4 godine	25,0 %	4 godine	25,0 %
- ulaganja u tuđu materijalnu imovinu	10-25 godina	4,0-10,0 %	10-25 godina	4,0-10,0 %

Nematerijalna imovina s neodređenim vijekom upotrebe, nematerijalna imovina u pripremi i predujmovi za nabavu nematerijalne imovine se ne amortiziraju.

#### E) Priznavanje i mjerenje dugotrajne materijalne imovina

Dugotrajna materijalna imovina obuhvaća slijedeće vrste imovine: zemljište, građevinske objekte, postrojenja i opremu, alate, pogonski inventar, namještaj i transportna sredstva, umjetnička djela trajne vrijednosti i ostalu dugotrajnu materijalnu imovinu.

##### *Priznavanje*

Dugotrajna materijalna imovina se na početku priznaje po trošku nabave, što uključuje kupovnu cijenu i sve ostale zavisne troškove koji se mogu pripisati dovođenju sredstva na mjesto i u radno stanje za namjeravanu upotrebu.

Nakon početnog priznavanja, rečena imovina se mjeri po troškovnom modelu koji obuhvaća mjerenje

imovine po trošku nabave umanjenom za ispravak vrijednosti i za akumulirani gubitak od umanjenja. Troškovi zamjene pojedine stavke dugotrajne materijalne imovine priznaju se u knjigovodstvenu vrijednost te imovine ako produžuje vijek upotrebe, povećava kapacitet, znatno poboljšava kvalitetu proizvodnje ili omogućava znatno smanjenje prethodno procijenjenih troškova proizvodnje te se može pouzdano izmjeriti. Troškovi redovnog održavanja dugotrajne materijalne imovine priznaju se u računu dobiti i gubitka kako nastaju.

Dugotrajna materijalna imovina se prestaje priznavati prilikom otuđenja ili kada se ne očekuju koristi od uporabe imovine. Prihod ili rashod koji proizlazi iz povlačenja ili otuđenja materijalne imovine utvrđuje se tako da se od neto zaračunatog iznosa oduzme knjigovodstvena vrijednost ove imovine. Ovaj prihod ili rashod priznaje se na neto osnovi, odnosno kao dobitak ili gubitak.

#### Obračun amortizacije

Trošak amortizacije obračunava se linearnom metodom tijekom procijenjenog korisnog vijeka upotrebe, a stope otpisa povezane s vijekom trajanja, prezentirane su u nastavku:

OPIS	2013.		2014.	
	Vijek trajanja	Stopa	Vijek trajanja	Stopa
- građevinski objekti, piste i parkirališta	25 godina	4,0 %	25 godina	4,0 %
- oprema za prihvat i otpremu putnika	4-10 godina	10,0-25,0 %	4-10 godina	10,0-25,0 %
- ostala oprema	4-5 godina	20,0-25,0 %	4-5 godina	20,0-25,0 %
- osobna i transportna vozila	5 godina	20,0 %	5 godina	20,0 %

Zemljišta, umjetnička dijela, imovina u pripremi i predujmovi za dugotrajnu materijalnu imovinu se ne amortiziraju.

#### F) Državna potpora za ulaganje u materijalnu i nematerijalnu imovinu

Primljena sredstva iz državnog proračuna za kapitalna ulaganja (ulaganja u poslovne objekte i opremu namijenjeno za osnovnu djelatnost), evidentiraju se kao umanjenje knjigovodstvene vrijednosti pojedinog osnovnog sredstva.

U bilješkama uz financijske izvještaje daje se struktura vrijednosti pojedinih grupa osnovnih sredstava sa sljedećim informacijama: nabavna vrijednost (trošak stjecanja), ispravak vrijednosti (akumulirana amortizacija), te iznos državne potpore.

#### G) Umanjenje vrijednosti

Dugotrajna materijalna i nematerijalna imovina se jednom godišnje testira na umanjenje vrijednosti. Ukoliko postoje pokazatelji koji dokazuju da je došlo do umanjenja vrijednosti imovine, društvo procjenjuje nadoknadivi iznos imovine. Nadoknadivi iznos se određuje kao viši iznos usporedbom fer neto prodajne vrijednosti jedinice koja stvara novac i vrijednosti u upotrebi.

Gubitak od umanjenja imovine priznaje se odmah u računu dobiti i gubitka. Nakon priznavanja gubitka od umanjenja treba uskladiti amortizacijski iznos u budućim razdobljima da se sustavno rasporedi promijenjena knjigovodstvena vrijednost imovine umanjena za ostatak vrijednosti (ako postoji) za razdoblje preostalog vijeka upotrebe.

Ukidanje gubitka od umanjenja priznaje se u računu dobiti i gubitka kao prihod. Nakon što je ukinut gubitak od umanjenja treba uskladiti trošak amortizacije u budućim razdobljima da se sustavno rasporedi promijenjena knjigovodstvena vrijednost imovine umanjena za ostatak vrijednosti (ako postoji) za razdoblje preostalog vijeka upotrebe.

## H) Financijska imovina

Ulaganja se priznaju i prestaju priznavati na datum trgovanja gdje je kupnja i prodaja financijskog sredstva određena ugovorom čije odredbe zahtijevaju da se to sredstvo isporuči u okviru određenog vremena od strane tržišta.

### *Priznavanje i mjerenje*

Financijska imovina početno se priznaje:

- po trošku stjecanja uvećano za transakcijske troškove, osim
- u slučaju financijske imovine koja se vodi po fer vrijednosti u računu dobiti i gubitka, pri čemu se u početnom priznavanju uzimaju u obzir samo kupovna cijena (bez transakcijskih troškova). Transakcijski troškovi u tom slučaju terete odmah račun dobiti i gubitka.

Financijska imovina klasificira se u sljedeće kategorije:

- po fer vrijednosti kroz račun dobiti i gubitka
- ulaganja koja se drže do dospjeća
- financijska imovina raspoloživa za prodaju
- zajmovi i potraživanja

*Financijska imovina koja se mjeri po fer vrijednosti kroz račun dobiti i gubitka* klasificira se tako ako je:

- stečena u svrhu prodaje u bližoj budućnosti, ili
- dio portfelja financijskih instrumenata kojim Društvo zajednički upravlja i za koji postoji dokaz o nedavnom kratkoročnom ostvarenju dobiti, ili
- derivat koji nije definiran i nije učinkovit kao instrument zaštite

Svaka ostvarena dobit ili gubitak od promjene vrijednosti priznaje se u računu dobiti i gubitak kao prihod odnosno rashod.

*Ulaganja koja se drže do dospjeća* (mjenice i zadužnice s fiksnim ili utvrdivim iznosom plaćanja), evidentiraju se po amortizirajućem trošku primjenom metode efektivne kamatne stope umanjeno za sva umanjenja vrijednosti, s prihodima priznatim na temelju efektivnog prinosa.

*Financijska imovina raspoloživa za prodaju*, koja se odnosi na neuvrštene dionice i udjele, te uvrštene otkupive zadužnice, kojima se trguje na aktivnom tržištu, priznaje se po fer vrijednosti, a promjene fer vrijednosti, priznaju se direktno u kapital, u okviru revalorizacijskih rezervi. Ukoliko je financijska imovina otuđena ili ju je potrebno umanjiti ispod troška stjecanja, kumulativni gubici, priznaju se u računu dobiti i gubitka.

Pod *zajmove i potraživanja*, klasificiraju se sva potraživanja od kupaca, zajmovi i ostala potraživanja s fiksnim ili utvrdivim iznosom plaćanja koja ne kotiraju na aktivnom tržištu, a mjere se po amortiziranom trošku primjenom metode efektivne kamatne stope umanjenom za sva umanjena vrijednosti imovine. Prihod od kamata priznaje se primjenom efektivne kamatne stope.

Ulaganja u vlasničke instrumente (udjele i dionice), nakon početnog priznavanja, mjerit će se na sljedeći način:

- ukoliko je udjel veći od 50 % (ovisna društva), po metodi troška ulaganja,
- ukoliko je udjel između 20 i 50 %, po metodi udjela,
- ukoliko je udjel do 20 %, po metodi troška ulaganja.

### ***Umanjenje financijske imovine***

Na svaki datum bilance, Društvo procjenjuje postoje li pokazatelji o umanjenju vrijednosti financijske imovine, osim one imovine koja je klasificirana kao imovina po fer vrijednosti kroz račun dobiti i gubitka.

Vrijednost financijske imovine umanjuje se ako postoji objektivan dokaz o umanjenju njezine vrijednosti kao rezultat jednog ili više poslovnih događaja nastalih nakon početnog priznavanja, kad taj događaj utječe na procijenjene buduće novčane tokove od financijske imovine. Za neuvrštene dionice ili udjele, klasificirane kao raspoložive za prodaju, objektivan dokaz o njihovom umanjenju jest značajno ili produljeno smanjenje fer vrijednosti ispod troška stjecanja.

Za financijsku imovinu koja se mjeri po amortiziranom trošku iznos gubitka mjeri se kao razlika između knjigovodstvene vrijednosti imovine i sadašnje vrijednosti procijenjenih budućih novčanih tokova, diskontiranih uz originalnu efektivnu kamatnu stopu financijske imovine.

## **I) Zalihe**

Zalihe obuhvaćaju sirovine i materijal, rezervne dijelove, sitni inventar i trgovačku robu.

Početno se zalihe mjere po trošku nabave, koji uključuje kupovnu cijenu i sve druge troškove nastale dovođenjem zaliha na sadašnju lokaciju i sadašnje stanje. Naknadno se zalihe mjere po trošku nabave ili neto prodajnoj cijeni, ovisno što je niže. Utrošak zaliha sirovina i materijala, te trgovačke robe mjeri se FIFO metodom.

Ako su zalihe oštećene, u cijelosti ili djelomično, ako su zastarjele, ili ako je smanjena njihova prodajna cijena, njihova knjigovodstvena vrijednost svodi se na njihovu neto utrživu vrijednost. Otpisivanje vrijednosti zaliha provodi se uobičajno predmet po predmet i priznaje se kao rashod razdoblja.

Neto utrživa vrijednost zaliha procjenjuje se na kraju svakog razdoblja. Ako okolnosti koje su u prethodnim razdobljima uzrokovale otpis zaliha sada ne postoje, poništava se raniji otpis u korist prihoda uz istovremeno

povećanje zaliha, do visine prethodno priznatog rashoda.

Zalihe se prestaju priznavati kada su prodane ili kada nisu zadovoljeni uvjeti za njihovo priznavanje.

Zalihama se smatra i sitni inventar, čija nabavna vrijednost nije veća od 3.500 kuna, a rok uporabe je dulji od godine dana. Sitni inventar se početno priznaje u visini nabavne vrijednosti.

Zalihu čine i predujmovi dani dobavljačima za nabavu robe, u visini danog predujma.

## J) Potraživanja

Potraživanja od kupaca i ostala potraživanja se početno mjere po fer vrijednosti, a naknadno po amortiziranom trošku umanjenom za gubitke od umanjenja vrijednosti.

Ispravak vrijednosti potraživanja se provodi kada postoje objektivni razlozi o umanjenju vrijednosti potraživanja. Gubitak od umanjenja vrijednosti potraživanja izračunava se kao razlika između knjigovodstvene vrijednosti i procijenjenih budućih novčanih tokova, a iskazuje se u računu dobiti i gubitka kao rashod.

Potraživanja u stranoj valuti evidentiraju se u funkcionalnoj valuti primjenom srednjeg tečaja HNB-a na datum transakcije. Tečajne razlike nastale prilikom podmirenja potraživanja po tečajevima različitim od onih po kojima su potraživanja bila početno evidentirana tijekom razdoblja priznaju se u računu dobiti i gubitka u razdoblju u kojem nastaju. Potraživanja u stranoj valuti na datum bilance iskazuju se primjenom srednjeg tečaja HNB - a na datum bilance.

Potraživanja se prestaju priznavati naplatom, prodajom, otpisom, zastarom ili otuđenjem na drugi način.

## K) Kapital

Kapital je vlastiti izvor financiranja imovine, a izračunava se kao ostatak imovine Društva nakon odbitka svih njegovih obveza.

Kapital se sastoji od: upisanog kapitala, rezerva, zadržane dobiti ili prenesenog gubitka te dobiti ili gubitka tekuće godine. Prilikom otkupa vlastitih instrumenata (udjela) moraju se formirati rezerve iz dobiti za vrijednost tih instrumenata. Dobici ili gubici od vlastitih instrumenata priznaju se u okviru kapitalnih rezervi.

Raspodjela udjela vlasnicima Društva priznaje se kao obveza u financijskim izvještajima u razdoblju u kojem su odobrene od strane Glavne skupštine Društva.

Tekući porez i odgođeni porez na dobit treba izravno odobriti ili teretiti kapital ako se porez odnosi na stavke koje su izravno odobrene ili kojima je terećen kapital u istom ili nekom drugom razdoblju.

## L) Obveze

Obveze obuhvaćaju: obveze prema dobavljačima, obveze prema zaposlenima, obveze za predujmove, tekuće porezne obveze, financijske obveze (obveze za kredite, zajmove), rezerviranja, nepredviđene obveze

i ostale obveze. Obveze se klasificiraju kao kratkoročne i dugoročne.

Kratkoročna obveza je sadašnja obveza koja ispunjava bilo koji od četiri uvjeta: očekuje da će se podmiriti u redovitom tijeku poslovnog ciklusa, dospijeva na podmirenje u roku dvanaest mjeseci poslije datuma bilance, primarno se drži radi trgovanja, poduzetnik nema bezuvjetno pravo odgađati podmirenje obveze za najmanje dvanaest mjeseci poslije datuma bilance.

Dugoročne obveze su obveze koje ne zadovoljavaju kriterije određene za kratkoročne obveze.

Tekuće porezne obveze za tekuće i prethodno razdoblje priznaju se u visini koju treba platiti, primjenjujući porezne stope i zakone koji su na snazi na datum bilance.

Financijske obveze se početno mjere po fer vrijednosti, a nakon početnog priznavanja se mjere po amortiziranom trošku primjenom efektivne kamatne stope.

Ostale obveze naknadno se mjere po fer vrijednosti.

Obveza se prestaje priznavati ako je ona nestala, odnosno ako je podmirena, istekla ili ako se vjerovnik odrekao svojih prava ili ih je izgubio.

#### **M) Rezerviranja**

Rezerviranje je obveza neodređenog vremena i/ili iznosa, a priznaje se kada društvo ima sadašnju obvezu kao rezultat prošlih događaja, kada je vjerojatno da će podmirivanje obveze zahtijevati odljev resursa i kada se iznos obveze može pouzdano utvrditi. Iznos priznat kao rezerviranje treba biti najbolja procjena izdataka potrebnih za podmirivanje sadašnje obveze na datum bilance.

#### **N) Vremenska razgraničenja**

Vremenska razgraničenja uključuju aktivna i pasivna razgraničenja. Vremenska razgraničenja su stavke potraživanja ili obveza za koje u obračunskom razdoblju nisu zadovoljeni kriteriji priznavanja prihoda odnosno rashoda, već se ispunjenje ovih kriterija očekuje u budućim razdobljima, ili prihoda ili rashoda priznatih u obračunskom razdoblju temeljem načela nastanka događaja, a za koje se u istom obračunskom razdoblju nisu zadovoljili kriteriji priznavanja potraživanja ili obveza već se ispunjenje ovih kriterija očekuje u budućim razdobljima.

#### **O) Događaji nakon datuma bilance**

Događaji nakon datuma bilance su oni događaji koji imaju povoljne ili nepovoljne posljedice, a koji su nastali između datuma bilance i datuma na koji je odobreno izdavanje financijskih izvještaja. Razlikuju se događaji nakon datuma bilance koji zahtijevaju usklađivanje i oni događaji koji ne zahtijevaju usklađivanje.

Financijski izvještaji se moraju uskladiti u slijedećim slučajevima: sudska presuda donesena nakon datuma bilance potvrđuje da je na datum bilance postojala sadašnja obveza; primitak nove informacije nakon datuma bilance koja upućuje na to da je vrijednost nekog sredstva na datum bilance bila umanjena ili da je iznos prethodno priznatog gubitka od umanjenja toga sredstva potrebno uskladiti; te otkrivanje prijevare ili



pogrešaka zbog kojih su financijski izvještaji neispravni.

Društvo mora objaviti u bilješkama sve značajne događaje koji ne zahtijevaju usklađenje, kao što su primjerice: značajno poslovno spajanje nakon datuma bilance ili prodaja značajnog pridruženog poduzetnika; objavljivanje plana prestanka poslovanja; značajne nabavke imovine, iznos imovine koja se drži za prodaju, odnosno koja će se prestati koristiti u poslovanju, drugi oblici otuđenja imovine ili izvlaštenja značajne imovine koje provodi vlada; uništenje važnog proizvodnog pogona u požaru nakon datuma bilance; najava ili početak provedbe značajnog restrukturiranja; neuobičajeno velike promjene cijena imovine ili valutnih tečajeva nakon datuma bilance; promjene poreznih stopa ili poreznih zakona koji su stupili na snagu ili su objavljeni nakon datuma bilance a koji značajno utječu na tekuću i odgođenu poreznu imovinu i obveze; preuzimanje značajnih obveza ili nepredviđenih obveza, primjerice, izdavanjem značajnih jamstava te početak značajnog sudskog postupka koji je isključivo posljedica događaja nastalih nakon datuma bilance.

Financijske izvještaje nije potrebno uskladiti ukoliko je pala tržišna vrijednost ulaganja između datuma bilance i datuma usvajanja financijskih izvještaja budući da pad tržišne vrijednosti nije povezan s okolnostima koje su postojale na datum bilance.

### 5.3. BILJEŠKE UZ RAČUN DOBITI I GUBITKA

U tekućoj poslovnoj godini, Društvo je ostvarilo ukupne prihode, u iznosu od 52.783 kuna (54.485 tis. kuna u prethodnoj godini), i ukupne rashode, u iznosu od 49.158 tis. kuna (46.314 tis. kuna u prethodnoj godini). Kao razlika ukupnih prihoda i rashoda, ostvaren je dobitak od 3.625 tis. kuna (u prethodnoj godini ostvarena je dobit od 8.171 tis. kuna).

Skraćeni prikaz ostvarenih prihoda i rashoda po aktivnostima, kao i na ukupnoj razini, dan je u tablici br. 1.

Tablica br. 1.

Tek. br.	N a z i v	2013.		2014.		Index
		Iznos	%	Iznos	%	
0	1	2	3	4	5	6 (4/2)*100
1.	Poslovni prihodi	53.402.373	98,0	52.160.492	98,8	97,7
2.	Poslovni rashodi	45.794.979	84,1	48.981.455	92,8	107,0
<b>3.</b>	<b>Rezultat iz poslovnih aktivnosti</b>	<b>7.607.394</b>	<b>14,0</b>	<b>3.179.037</b>	<b>6,0</b>	<b>41,8</b>
4.	Financijski prihodi	1.082.892	2,0	622.149	1,2	57,5
5.	Financijski rashodi	519.460	1,0	176.227	0,3	33,9
<b>6.</b>	<b>Rezultat iz financijskih aktivnosti</b>	<b>563.432</b>	<b>1,0</b>	<b>445.922</b>	<b>0,8</b>	<b>79,1</b>
7.	Izvanredni prihodi	0	0,0	0	0,0	
8.	Izvanredni rashodi	0	0,0	0	0,0	
<b>9.</b>	<b>Rezultat iz izvanrednih aktivnosti</b>	<b>0</b>	<b>0,0</b>	<b>0</b>	<b>0,0</b>	
10.	UKUPNI PRIHODI (1+4+7)	54.485.265	100,0	52.782.641	100,0	96,9
11.	UKUPNI RASHODI (2+5+8)	46.314.439	85,0	49.157.682	93,1	106,1
<b>12.</b>	<b>Rezultat prije oporezivanja (10-11)</b>	<b>8.170.826</b>	<b>15,0</b>	<b>3.624.959</b>	<b>6,9</b>	<b>44,4</b>
13.	Porez na dobit	394.527	0,7	174.429	0,3	44,2
<b>14.</b>	<b>Dobit / gubitak (12-13)</b>	<b>7.776.299</b>	<b>14,3</b>	<b>3.450.530</b>	<b>6,5</b>	<b>44,4</b>

U tekućoj godini je došlo do smanjenja obujma poslovanja za 3,1 %, i to prvenstveno zbog smanjenja poslovnih prihoda. Uz povećanje određenih skupina troškova, došlo je do značajnijeg pada profitabilnosti.

Tako je iz poslovnih aktivnosti ostvarena dobit od 3.179 tis. kuna, što je smanjenje za 58,2 % u odnosu na 2013. godinu. Smanjenje je prije svega rezultat smanjenja dobiti iz prodaje trgovačke robe (za 1.763 tis. kuna) iako je obujam prodaje ostao na podjednakoj razini, te povećanja troškova plaća (za 2.313 tis. kuna).

Iz osnovne djelatnosti Društva (prve tri stavke u tablici br. 3.), prihodi su rasli za 5,6 % u odnosu na prethodnu godinu.

Iz financijskih aktivnosti ostvaren je dobitak od 446 tis. kuna (563 tis. kuna prethodne godine), a prvenstveno kao rezultat viših prihoda od kamata od troškova kamata (za 443 tis. kuna), te pozitivne razlike (dobitka) od tečajnih razlika (360 kuna).

**Bilješka br. 1.1. – Poslovni prihodi**

Poslovni prihodi iznose 52.160 tis. kuna, što je smanjenje za 1.242 tis. kuna ili 2,3 % u odnosu na iskazane iz prethodne godine, a strukturno su prikazani u tablici br. 2.

Tablica br. 2.

Tek. br.	N a z i v	2013.		2014.		Index
		Iznos	%	Iznos	%	
0	1	2	3	4	5	6 (4/2)*100
1.	Prihodi od prodaje	49.694.226	93,1	51.765.184	99,2	104,2
2.	Ostali prihodi	3.708.147	6,9	395.308	0,8	10,7
3.	<b>U k u p n o</b>	<b>53.402.373</b>	<b>100,0</b>	<b>52.160.492</b>	<b>100,0</b>	<b>97,7</b>

Struktura prihoda od prodaje u zemlji i inozemstvu, koji ukupno iznose 51.765 tis. kuna (49.694 tis. kuna u prethodnoj godini), prikazana je u tablici br. 3.

Tablica br. 3.

Tek. br.	N a z i v	2013.		2014.		Index
		Iznos	%	Iznos	%	
0	1	2	3	4	5	6 (4/2)*100
1.	Usluga polijetanja i slijetanja zrakoplova	17.066.188	34,3	17.624.665	34,0	103,3
2.	Usluge putničkog servisa	10.235.415	20,6	10.824.075	20,9	105,8
3.	Ostale usluge u zračnom prometu	494.372	1,0	902.066	1,7	182,5
4.	Usluge prodaje trgovačke robe	9.435.717	19,0	9.417.919	18,2	99,8
5.	Prihodi od ugostiteljskih usluga i cateringa	7.752.294	15,6	8.554.268	16,5	110,3
6.	Ostali prihodi od prodaje	4.710.240	9,5	4.442.191	8,6	94,3
7.	<b>U k u p n o</b>	<b>49.694.226</b>	<b>100,0</b>	<b>51.765.184</b>	<b>100,0</b>	<b>104,2</b>

Prihodi od osnovnog poslovanja društva (prve tri stavke tablice br. 3.), u 2014. godini su porasli za iznos od 1.555 tis. kuna ili 5,6 %, a kao rezultat povećanja broja putnika.

Prihodi od prodaje trgovačke robe te ugostiteljskih usluga prate obujam prihoda od osnovnih usluga. Tako su prihodi porasli za iznos od 784 tis.kuna ili 4,6 %.

Prihodi od prodaje trgovačke robe odnose se na prodaju vlastite trgovačke robe, i prodaju robe u DUTY FREE SHOP, a sastoje se od razlike u cijeni po osnovi prodaje robe u „DFS“ i provizije za manipulaciju i skladištenje robe koja se prodaje u ime i za račun vlasnika robe.

Prihodi od ugostiteljskih usluga odnose se na uslugu posluživanja hrane u restoranu, prihode od caffè barova u okviru zračne luke, te na uslugu cateringa koja se pruža avioprijevoznicima.

Ostali prihodi od prodaje najvećim se dijelom odnose na prihode od najma poslovnog i skladišnog prostora, parkirališta te opreme (3.880 tis. kuna), te najma reklamnog prostora (312 tis. kuna).

**Ostali poslovni prihodi** iskazani su u ukupnom iznosu od 395 tis. kuna (3.708 tis. kuna u prethodnoj godini), a strukturno su zajedno s prethodnom godinom prikazani u nastavku:

OPIS	u kunama	
	2013.	2014.
- prihodi od dotacija – Državni proračun	3.225.362	22.455
- prihodi od naknada za štete i penala	17.000	5.062
- prihodi od ukidanja dugoročnih rezervacija	25.000	21.500
- ostali nespomenuti prihodi	440.785	346.291
<b>U k u p n o</b>	<b>3.708.147</b>	<b>395.308</b>

### Bilješka br. 1.2. – Financijski prihodi

Financijski prihodi su iskazani u iznosu od 622 tis. kuna (1.083 tis. kuna u prethodnoj godini), a strukturno se odnose na:

OPIS	u kunama	
	2013.	2014.
- prihod od pozitivnih tečajnih razlika	478.707	165.686
- prihod od redovnih i zateznih kamata	573.669	451.345
- ostali financijski prihodi	30.516	5.118
<b>U k u p n o</b>	<b>1.082.892</b>	<b>622.149</b>

### Bilješka br. 2.1. – Poslovni rashodi

Poslovni rashodi su iskazani u iznosu od 48.981 tis. kuna (45.975 tis. kuna u prethodnoj godini), a strukturno su prikazani u tablici br. 4.

Tablica br. 4.

Tek. br.	N a z i v	2013.		2014.		Index
		Iznos	%	Iznos	%	
0	1	2	3	4	5	6 (4/2)*100
1.	Materijalni troškovi	18.860.691	41,2	18.513.001	37,8	98,2
2.	Troškovi osoblja	16.620.864	36,3	18.934.134	38,7	113,9
3.	Amortizacija	6.130.108	13,4	6.585.473	13,4	107,4
4.	Vrijednosno usklađenje i rezerviranja	692.756	1,5	611.924	1,2	88,3
5.	Ostali troškovi poslovanja	3.490.560	7,6	4.336.923	8,9	124,2
6.	<b>U k u p n o</b>	<b>45.794.979</b>	<b>100,0</b>	<b>48.981.455</b>	<b>100,0</b>	<b>107,0</b>

Struktura **materijalnih troškova**, koji su smanjeni za 348 tis.kuna ili 1,8 %, prikazana je u tablici br. 5.

Tablica br. 5.

Tek. br.	N a z i v	2013.		2014.		Index
		Iznos	%	Iznos	%	
0	1	2	3	4	5	6 (4/2)*100
1.	Sirovine i materijal	4.740.316	25,1	5.424.981	29,3	114,4
2.	Troškovi prodane robe	3.807.019	20,2	5.552.335	30,0	145,8
3.	Ostali vanjski troškovi	10.313.356	54,7	7.535.685	40,7	73,1
4.	<b>U k u p n o</b>	<b>18.860.691</b>	<b>100,0</b>	<b>18.513.001</b>	<b>100,0</b>	<b>98,2</b>

Struktura *sirovina i materijala* za tekuću i prethodnu godinu, dana je u tablici br. 6.

Tablica br. 6.

Tek. br.	N a z i v	2013.		2014.		Index
		Iznos	%	Iznos	%	
0	1	2	3	4	5	6 (4/2)*100
1.	Sirovine i materijali	2.360.567	49,8	2.641.323	48,7	111,9
2.	Troškovi uredskog materijala i materijala za održ.	580.613	12,2	570.495	10,5	98,3
3.	Troškovi goriva i energije	1.334.944	28,2	1.289.672	23,8	96,6
4.	Troškovi sitnog inventara	464.192	9,8	923.491	17,0	198,9
5.	<b>U k u p n o</b>	<b>4.740.316</b>	<b>100,0</b>	<b>5.424.981</b>	<b>100,0</b>	<b>114,4</b>

Troškovi sirovina i materijala odnose se na utrošenu hranu i piće, koji se pružaju u okviru restorana (u okviru poslovnih objekata Društva), kao i kroz uslugu cateringa i avio-prodaje za avioprijevoznike. Rečeni troškovi čine 30,9 % prihoda od ugostiteljske djelatnosti (30,5 % prethodne godine).

Troškovi goriva i energije, koji su smanjeni za 45 tis. kuna ili 3,4 %, dijelom se prefakturiraju krajnjim korisnicima (najmoprimcima, kada se radi o energiji).

Troškovi sitnog inventara najvećim se dijelom odnose na razni namještaj koji je kupljen pretežito za ugostiteljske objekte, te je jednokratno otpisan na teret troškova.

*Troškovi usluga* koji su iskazani u ukupnom iznosu od 7.536 tis. kuna (10.313 tis. kuna u prethodnoj godini), strukturno su prikazani u tablici br. 7.

Tablica br. 7.

Tek. br.	N a z i v	2013.		2014.		Index
		Iznos	%	Iznos	%	
0	1	2	3	4	5	6 (4/2)*100
1.	Troškovi prijevoza i PT usluga	868.630	8,4	850.988	11,3	98,0
2.	Troškovi održavanja	6.218.470	60,3	3.872.988	51,4	62,3
3.	Komunalne usluge	421.936	4,1	570.310	7,6	135,2
4.	Usluge najma	51.610	0,5	33.058	0,4	64,1
5.	Intelektualne usluge	413.515	4,0	1.024.664	13,6	247,8
6.	Ostali materijalni troškovi	2.339.195	22,7	1.183.677	15,7	50,6
7.	<b>U k u p n o</b>	<b>10.313.356</b>	<b>100,0</b>	<b>7.535.685</b>	<b>100,0</b>	<b>73,1</b>

Troškovi održavanja su smanjeni za 2.345 tis. kuna ili 37,7 % u odnosu na prethodnu godinu, a odnose se na razne investicijske i tekuće popravke kapaciteta zračne luke, kao i razna tehnička ispitivanja objekata i opreme koja svaka zračna luka mora provoditi radi zadovoljavanja tehničkih i sigurnosnih uvjeta. Prethodne godine je na teret investicijskog održavanja proknjižen značajan dio ulaganja u obnovu piste, za što je dobivena i potpora iz državnog proračuna od 3.225 tis. kuna. Stoga je u 2013. godini ukupan neto efekt rečenih troškova iznosio 2.993 tis. kuna, što znači da su ove godine troškovi porasli za 29,3 %.

Intelektualne usluge, koje se najvećim dijelom odnose na razne administrativne troškove odvjetnika i bilježnika, te troškove ugovora o djelu, povećane su za 611 tis. kuna ili 147,8 %, a prvenstveno kao rezultat ishođenja raznih elaborata u svrhu kreiranja master plana razvoja Zračne luke Zadar d.o.o.

Ostali materijalni troškovi (redni broj 6. tablice br. 7.) čine 15,7 %, a najvećim se dijelom odnose na troškove studentskog servisa (434 tis. kuna), usluge atestiranja (250 tis. kuna), te usluge promidžbe (154 tis. kuna).

**Troškovi osoblja** iskazani su u iznosu od 18.934 tis. kuna, što je 2.313 tis. kuna ili 13,9 % više nego prethodne godine, a strukturno su prikazani u tablici br. 8.

Tablica br. 8.

Tek. br.	N a z i v	2013.		2014.		Index
		Iznos	%	Iznos	%	
0	1	2	3	4	5	6 (4/2)*100
1.	Neto plaća	9.757.620	58,7	11.030.801	58,3	113,0
2.	Porezi i doprinosi	6.863.244	41,3	7.903.333	41,7	115,2
3.	<b>Ukupni troškovi plaća</b>	<b>16.620.864</b>	<b>100,0</b>	<b>18.934.134</b>	<b>100,0</b>	<b>113,9</b>

U toku 2014. godine, na temelju sati rada, prosječno je bilo zaposleno 149 radnika (129 radnika prethodne godine). Pri tom je prosječna neto plaća iznosila 5.639 kuna, dok je u prethodnoj godini iznosila 5.892 kuna.

Kvalifikacijska struktura zaposlenih, krajem godine, i usporedno s 2013. godinom, dana je u tablici br. 9.

Tablica br. 9.

Tek. br.	Skupina	31.12.2013.		31.12.2014.	
		Broj	%	Broj	%
0	1	4	5	6	7
1.	NKV, PKV	7	7,1	7	6,8
2.	KV, VKV, SSS	67	68,4	66	64,1
3.	VŠS, VSS	24	24,5	30	29,1
4.	Mr, dr.	0	0,0	0	0,0
5.	<b>Ukupno</b>	<b>98</b>	<b>100,0</b>	<b>103</b>	<b>100,0</b>

**Troškovi amortizacije** iznose 6.585 tis. kuna (6.130 tis. kuna u prethodnoj godini), i čine 13,4 % poslovnih rashoda (jednako kao i prethodne godine), a rezultat je ukupno obračunane amortizacije na nabavnu

vrijednost dugotrajne imovine (10.964 tis. kuna), i umanjenja ovih troškova za pripadajući iznos "amortizacije" državnih potpora, vezanih uz osnovna sredstva (4.378 tis. kuna).

Prilikom interpretacije troškova amortizacije, valja napomenuti da Društvo koristi politiku evidencija državnih potpora vezanih uz kapitalna ulaganja, kao umanjenje knjigovodstvene vrijednosti (druga metoda jest kao odgođeni prihodi koji se umanjuju u korist prihoda u visini obračunane amortizacije). Prikaz bruto i neto troška amortizacije za tekuću i prethodnu godinu dan je u nastavku:

OPIS	u kunama	
	2013.	2014.
- bruto iznos obračunane amortizacije	10.913.552	10.963.180
- umanjenje za amortizaciju potpora	(4.783.444)	(4.377.707)
<b>U k u p n o</b>	<b>6.130.108</b>	<b>6.585.473</b>

Stoga se u ovom slučaju, u računu dobiti i gubitka potpora prikazuje kao umanjenje vrijednosti troškova amortizacije (vrijednosni prikaz po strukturi imovine dan je u okviru tablice br. 3. i br. 4., u okviru bilježaka uz bilancu).

Za interpretaciju rezultata poslovanja, potrebno je uzeti bruto iznos amortizacije (bez korekcije za iznos potpore) kako bi rečeni iznosi mogli biti usporedivi. Tako bruto iznos amortizacije u tekućoj godini čini 4,0 % nabavne vrijednosti osnovnih sredstava koja se amortiziraju (4,2 % prethodne godine).

Otpisanost sadašnje vrijednosti osnovnih sredstava (bez korekcije za potpore) jest 50,5 % (48,6 % krajem prethodne godine), dok knjigovodstvene vrijednosti 41,0 % (42,6 % krajem prethodne godine).

**Troškovi vrijednosnog usklađenja i rezerviranja** ukupno iznose 612 tis. kuna (693 tis. kuna u prethodnoj godini), a odnose se na:

OPIS	u kunama	
	2013.	2014.
- troškove vrijednosnog usklađenja	144.464	0
- troškove rezerviranja	548.292	611.924
<b>U k u p n o</b>	<b>692.756</b>	<b>611.924</b>

Troškovi rezerviranja se u cijelosti odnose na rezervacije po osnovi sudskih sporova koji su još uvijek u tijeku.

**Ostali troškovi poslovanja** iznose 4.337 tis. kuna, i u odnosu na prethodnu godinu, veći su za 846 tis. kuna ili 24,2 %. Strukturno su s odnosnim troškovima prethodne godine, prikazani u tablici br. 10.

Tablica br. 10.

Tek. br.	N a z i v	2013.		2014.		Index
		Iznos	%	Iznos	%	
0	1	2	3	4	5	6 (4/2)*100
1.	Dnevnice i putni troškovi	309.822	8,9	342.027	7,9	110,4
2.	Naknade zaposlenima	638.097	18,3	665.111	15,3	104,2
3.	Naknade članovima Nadzornog odbora i Uprave	121.159	3,5	121.619	2,8	100,4
4.	Naknade bankama i provizije kartičarskim kućama	365.385	10,5	376.241	8,7	103,0
5.	Premije osiguranja imovine i osoba	638.010	18,3	794.329	18,3	124,5
6.	Troškovi reprezentacije	156.861	4,5	159.343	3,7	101,6
7.	Troškovi stručnog usavršavanja i literatura	334.078	9,6	372.679	8,6	111,6
8.	Razne naknade, doprinosi i sl.	246.524	7,1	171.555	4,0	69,6
9.	Ostali troškovi	680.624	19,5	1.334.019	30,8	196,0
<b>10.</b>	<b>U k u p n o</b>	<b>3.490.560</b>	<b>100,0</b>	<b>4.336.923</b>	<b>100,0</b>	<b>124,2</b>

Naknade zaposlenima najvećim se dijelom odnose se na prigodne nagrade (315 tis. kuna). Na stavci „Ostali troškovi“, najveći dio se odnose na naknadno utvrđene troškove prethodnih godina, u iznosu od 691 tis. kuna (najveći dio se odnosi na komunalnu i vodnu naknadu, temeljem dobivenih rješenja za razdoblje od 2011. do 2013. godine).

### Bilješka br. 2.2. – Financijski rashodi

U tekućoj poslovnoj godini, financijski rashodi iznose 176 tis. kuna (519 tis. kuna u prethodnoj godini), a strukturno se odnose na:

OPIS	u kunama	
	2013.	2014.
- rashode od redovnih i zateznih kamata	7.023	8.796
- rashode od negativnih tečajnih razlika	406.556	165.326
- ostale financijske rashode	105.881	2.105
<b>U k u p n o</b>	<b>519.460</b>	<b>176.227</b>

### Bilješka br. 3. – Rezultat poslovanja

Nakon prikaza ukupnih prihoda i rashoda, u nastavku, u tablici br. 11., prikazani su učinci poslovanja Društva, prije oporezivanja, kao i nakon oporezivanja porezom na dobit.



Tablica br. 11.

Tek. br.	N a z i v	2013.		2014.		Index
		Iznos	%	Iznos	%	
0	1	2	3	4	5	6 (4/2)*100
1.	Ukupni prihodi	54.485.265	100,0	52.782.641	100,0	96,9
2.	Ukupni rashodi	46.314.439	85,0	49.157.682	93,1	106,1
3.	<b>Dobit prije oporezivanja (1-2)</b>	<b>8.170.826</b>	<b>15,0</b>	<b>3.624.959</b>	<b>6,9</b>	<b>44,4</b>
4.	Porez na dobit	394.527	0,7	174.429	0,3	44,2
5.	<b>Dobit poslije oporezivanja (3-4)</b>	<b>7.776.299</b>	<b>14,3</b>	<b>3.450.530</b>	<b>6,5</b>	<b>44,4</b>

### Bilješka br. 3.1. – Dobit prije i nakon oporezivanja

Dobit prije oporezivanja porezom na dobit čini 6,9 % ostvarenih ukupnih prihoda (15,0 % prethodne godine), što je 8,1 indeksna poena manje nego u prethodnoj godini.

Jednako tako, nakon oporezivanja porezom na dobit, uz korištenje porezne olakšice s osnove reinvestiranja dobiti u visini od 3.000 tis. kuna, neto profitabilnost poslovanja iznosi 6,5 %.

Određeni pokazatelji dani su u nastavku:

OPIS	2013.	2014.
- profitabilnost ukupnog poslovanja	14,3 %	6,5 %
- rentabilnost ukupne imovine	5,3 %	2,3 %
- rentabilnost kapitala	7,0 %	3,0 %

### Bilješka br. 3.2. – Porez na dobit

Po konačnom obračunu za tekuću godinu iskazana je obveza poreza na dobit u iznosu od 174 tis. kuna (395 tis. kuna u prethodnoj godini).

Prikaz izračuna obveze poreza na dobit za tekuću poslovnu godinu, dan je u nastavku:

OPIS	Iznos
1. Računovodstvena osnovica (red.br. 3. PD obrasca)	3.624.958
2. Uvećanje osnovice (red.br. 26. PD obrasca)	367.098
3. Umanjenje osnovice (red.br. 35. PD obrasca)	(3.119.912)
4. Konačna porezna osnovica (red.br. 42. PD obrasca)	872.144
5. Stopa poreza na dobit (red.br. 43. PD obrasca)	20 %
6. Porezna obveza (red.br. 55. PD obrasca)	174.429

Valja napomenuti da se od ukupnog iznosa umanjenja porezne osnovice poreza na dobit, 3.000.000 kuna odnosi na reinvestiranu dobit, sukladno odredbama čl. 6., stavka 1., točke 6. Zakona o porezu na dobit. Rečena olakšica u smislu smanjenja osnovice poreza na dobit odnosi se na namjeravani postupak dokapitalizacije iz tekuće dobiti u poslovnoj 2015. godini (najkasnije u roku od 6 mjeseci od predaje PD obrasca).

Društvo je tijekom godine uplatilo 1.540 tis. kuna predujmova poreza na dobit, tako da je po konačnom obračunu iskazana preplata (razlika za povrat), u iznosu od 1.366 tis. kuna.

Mjesečni predujam za iduće porezno razdoblje iznosi 67 tis. kuna.

## 5.4. BILJEŠKE UZ BILANCU

Ukupna aktiva/pasivana kraju tekućeg razdoblja iznosila je 149.458 tis. kuna, što je 3.248 tis. kuna ili 2,2 % više nego krajem prethodne godine. Struktura krajem tekuće i prethodne godine, dana je u tablici br. 1.

Tablica br. 1.

Tek. br.	N a z i v	31.12.2013.		31.12.2014.		Index
		Iznos	%	Iznos	%	
0	1	2	3	4	5	6 (4/2)*100
1.	Potraživanja za upisani a neplaćeni kapital	0	0,0	0	0,0	
2.	Dugotrajna imovina	112.415.911	76,9	113.055.128	75,6	100,6
3.	Kratkotrajna imovina	33.695.279	23,0	36.353.816	24,3	107,9
4.	Plać. trošk. bud. razd. i ned. napl. prih.	98.041	0,1	48.605	0,0	49,6
<b>I.</b>	<b>UKUPNO AKTIVA (1+2+3+4)</b>	<b>146.209.231</b>	<b>100,0</b>	<b>149.457.549</b>	<b>100,0</b>	<b>102,2</b>
5.	Kapital i rezerve	111.549.783	76,3	115.000.313	76,9	103,1
6.	Dugoročna rezerviranja za rizike i troškove	1.600.292	1,1	2.190.717	1,5	136,9
7.	Dugoročne obveze	30.051.433	20,6	30.051.433	20,1	100,0
8.	Kratkoročne obveze	2.532.830	1,7	2.093.956	1,4	82,7
9.	Odgođeno plaćanje troš. i prih. bud. razdoblja	474.893	0,3	121.130	0,1	25,5
<b>II.</b>	<b>UKUPNO PASIVA (5+6+7+8+9)</b>	<b>146.209.231</b>	<b>100,0</b>	<b>149.457.549</b>	<b>100,0</b>	<b>102,2</b>

Dugotrajna imovina krajem tekuće godine čini 75,6 % ukupne imovine, a visoko učešće je nastavak trenda iz prethodnih razdoblja. Najznačajniji dio dugotrajne imovine odnosi se na vlastite kapacitete kao i ulaganja na tuđoj imovini koja se koristi za vlastite potrebe.

Kratkotrajna imovina krajem tekuće godine povećana je za 2.659 tis. kuna ili 7,9 %, a ponajviše u dijelu slobodnih i oročenih novčanih sredstava.

S druge strane, ukupni vlastiti izvori financiranja čine 76,9 % ukupnih izvora financiranja, što je 0,6 indeksnih poena više nego krajem prethodne godine, a kao rezultat ostvarene dobiti u tekućoj godini. Prilikom analiza izvora, vlastitim (trajnim) izvorima treba pribrojati i obvezu prema Ministarstvu financija, koja je klasificirana pod dugoročne obveze. Ako pribrojimo rečenu vrijednost vlastitim izvorima, dobije se učešće kapitala od 97,0 % u strukturi ukupnih izvora financiranja, krajem tekuće godine.

Kratkoročne obveze, koje čine 1,4 % ukupnih izvora financiranja (1,7 % krajem prethodne godine), najvećim se dijelom odnose na obveze prema državi i zaposlenima (1.391 tis. kuna ili 66,4 %).

Pokriće dugotrajne imovine uvećane za zalihe, kapitalom, dugoročnim rezerviranjima i dugoročnim obvezama, iznosi 1,30 (1,27 krajem prethodne godine).

**Bilješka br. 1. – Dugotrajna imovina**

Ukupna dugotrajna imovina iznosi 113.055 tis. kuna (112.416 tis. kuna krajem prethodne godine), a strukturno je prikazana u tablici br. 2.

Tablica br. 2.

Tek. br.	N a z i v	31.12.2013.		31.12.2014.		Index
		Iznos	%	Iznos	%	
0	1	2	3	4	5	6 (4/2)*100
1.	Nematerijalna imovina	2.186.482	1,9	2.069.435	1,8	94,6
2.	Materijalna imovina	110.229.429	98,1	110.961.049	98,1	100,7
3.	Financijska imovina	0	0,0	24.644	0,0	0,0
4.	<b>U k u p n o</b>	<b>112.415.911</b>	<b>100,0</b>	<b>113.055.128</b>	<b>100,0</b>	<b>100,6</b>

Prikaz promjena na nabavnoj vrijednosti i ispravku vrijednosti dugotrajne materijalne i nematerijalne imovine, dan je u tablici br. 3. (2013. godina) i tablici br. 4. (2014. godina), na sljedeće dvije stranice.

**Bilješka br. 1.1. – Nematerijalna imovina**

Nematerijalna imovina je iskazana u iznosu od 2.069 tis. kuna (2.186 tis. kuna krajem prethodne godine), a strukturno je prikazana u nastavku:

OPIS	<i>u kunama</i>	
	31.12.2013.	31.12.2014.
- softver i ostala prava	248.569	207.169
- ulaganja u tuđu materijalnu imovinu	1.576.416	1.500.769
- nematerijalna imovina u pripremi	361.497	361.497
<b>U k u p n o</b>	<b>2.186.482</b>	<b>2.069.434</b>

Ulaganja u tuđu materijalnu imovinu odnose se na razna ulaganja na objektima i površinama koje nisu u vlasništvu Društva, a dane su na korištenje Društvu. Kao što je vidljivo iz tablice br. 4. uz Bilancu, ukupno ulaganje do kraja 2014. godine je iznosilo 5.214 tis. kuna, od čega je 2.982 tis. kuna (57,2 %) financirano putem državnih potpora.

U tekućoj godini je aktivirano (stavljeno u upotrebu) 103 tis. kuna ulaganja u razni softver i prava. Što se tiče ulaganja u tuđu materijalnu imovinu, u tekućoj je godini nije bilo dodatnih ulaganja. Valja napomenuti da je do kraja 2013. godine uloženo u raznu projektnu dokumentaciju vezanu za ulaganje u pistu, u iznosu od 2.132 tis. kuna, za što je do datuma bilance primljena potpora u iznosu od 1.770 tis. kuna. Rečeno je u statusu nematerijalne imovine u pripremi.

Prosječna stopa otpisa za poslovnu 2014. godinu iznosi 6,0 % (4,2 % u prethodnoj godini), dok je stupanj otpisanosti sadašnje vrijednosti (bez uzimanja potpora u obzir), 50,5 % (45,5 % krajem prethodne godine).

Tablica 3. - Promjena na dugotrajnoj nematerijalnoj i materijalnoj imovini u 2013. godini

Tek. br.	Naziv	3	4	5	6	7	8	9	10
		Ulaganja u tuđu materijalnu imovinu	Ostala prava (softver i sl.)	Zemljište	Piste, parkirališta i asfal. površine	Poslovne zgrade	Postrojenja, oprema, vozila i alati	Mat. imovina u priprav. i predujmovi	Ukupno (kn) (3+4+5+6+7+8+9)
1.	<b>IMOVINA VRIJEDNOST</b>								
1.	<b>Početno stanje 01.01.2013.</b>	5.213.820	1.489.731	38.339.220	78.286.426	108.507.170	667.355.511	774.393	299.346.311
2.	Njaviteljno u 2013. godini		70.856		91.040	1.004.907	2.623.350	3.033.624	6.823.777
3.	Prijenos sa stanja imovine u pripremi					19.350		-19.350	0
4.	Revalorizacija								0
5.	Oduzete (prodaja, rashod, ...)						159.099		159.099
A.	<b>UKUPNO IMOVINA VRIJEDNOST</b> Stanje 31.12.2013. (1+2+3+4+5)	5.213.820	1.560.587	38.339.220	78.377.466	109.531.427	69.199.802	3.788.667	306.010.989
1.	<b>AKUMULIRANA AMORTIZACIJA</b> Početno stanje 01.01.2013.	660.374	1.166.562	0	30.559.952	25.642.069	59.390.662	0	117.419.619
2.	Obručnana amortizacija u tekućoj godini	140.186	145.455		3.127.786	4.367.302	3.132.485	0	10.913.214
3.	Obručnana amortizacija revaloriziranog dijela								0
4.	Akumulirana amortizacija otuđene imovine						159.099		159.099
B.	<b>AKUMULIRANA AMORTIZACIJA</b> Stanje 31.12.2013. (1+2+3+4)	800.560	1.312.017	0	33.687.738	30.009.371	62.364.048	0	128.173.734
C.1.	SADASNJA VRIJEDNOST 01.01.2013.	4.553.446	323.169	38.339.220	47.726.474	82.865.101	7.344.889	774.393	181.926.692
C.2.	SADASNJA VRIJEDNOST 31.12.2013.	4.413.260	248.570	38.339.220	44.689.728	79.522.056	6.835.754	3.788.667	177.837.255
1.	<b>DRŽAVNA POTPORA</b> Početno stanje 01.01.2013.	2.540.555	0	0	15.970.135	45.828.550	3.565.550	0	67.904.790
2.	Prijmljene potpore u 2013. godini							2.300.000	2.300.000
3.	Umajenje potpore za obračunatu amortizaciju	65.207			842.833	2.234.658	1.640.748		4.783.446
4.	Prijenos potpore								0
5.	Akumulirana potpora otuđene imovine								0
D.	<b>DRŽAVNA POTPORA</b> Konačno stanje 31.12.2013. (1+2+3+4+5)	2.475.348	0	0	15.127.302	43.593.892	1.924.802	2.300.000	65.421.344
E.1.	<b>KNJI GOVODSTVENA VRIJEDNOST</b> Početno stanje 01.01.2013. (C1-D1)	2.012.891	323.169	38.339.220	31.756.339	37.036.551	3.779.339	774.393	114.021.902
E.2.	<b>KNJI GOVODSTVENA VRIJEDNOST</b> Početno stanje 31.12.2013. (C2-D)	1.937.912	248.570	38.339.220	29.562.426	35.928.164	4.910.952	1.488.667	112.415.911

Tablica 4. - Promjena na dugotrajnoj nematerijalnoj i materijalnoj imovini u 2014. godini

Tek. br.	Naziv	Ulaganja u tuđu materijalnu imovinu	Ostala prava (softver i sl.)	Zemljište	Piste, parkirališta i asfal. površine	Poslovne zgrade	Postrojenja, oprema, vozila i ladi	Mat. imovina u pripr. i predjmovi	Ukupno (kn) (3+4+5+6+7+8+9)
1	2	3	4	5	6	7	8	9	10
<b>I. NABAVNA VRIJEDNOST</b>	<b>Početno stanje 01.01.2014.</b>	5.213.820	1.560.587	38.339.220	78.377.466	109.531.427	69.199.802	3.788.667	306.010.989
2.	Nyabavljeno u 2014. godini		102.946		2.411.931	1.052.681	5.703.972	1.953.972	11.225.502
3.	Prijenos sa stanja imovine u pripremi				2.341.400	32.400	173.222	-2.547.022	0
4.	Revalorizacija							0	0
5.	Oduzete (prodaja, rashod, ...)						67.200		67.200
<b>A. UKUPNO NABAVNA VRIJEDNOST</b>	<b>Stanje 31.12.2014. (1+2+3+4+5)</b>	5.213.820	1.663.533	38.339.220	83.130.797	110.616.508	75.009.796	3.195.617	317.169.291
<b>1. AKUMULIRANA AMORTIZACIJA</b>	<b>Početno stanje 01.01.2014.</b>	800.560	1.312.017	0	33.687.738	30.009.371	62.364.048	0	128.173.734
2.	Izračunata amortizacija u tekućoj godini	140.854	144.346		3.245.180	4.402.714	3.030.426		10.963.520
3.	Izračunata amortizacija revaloriziranog dijela								0
4.	Akumulirana amortizacija oduzete imovine						67.200		67.200
<b>B. AKUMULIRANA AMORTIZACIJA</b>	<b>Stanje 31.12.2014. (1+2+3+4)</b>	941.414	1.456.363	0	36.932.918	34.412.085	65.327.274	0	139.070.054
<b>C.1. SADASNJA VRIJEDNOST 01.01.2014.</b>		4.413.260	248.570	38.339.220	44.689.728	79.522.056	6.835.754	3.788.667	177.837.255
<b>C.2. SADASNJA VRIJEDNOST 31.12.2014.</b>		4.272.406	207.170	38.339.220	46.197.879	76.204.423	9.682.522	3.195.617	178.099.237
<b>D. DRŽAVNA POTPORA</b>	<b>Početno stanje 01.01.2014.</b>	2.475.348	0	0	15.127.302	43.593.892	1.924.802	2.300.000	65.421.344
2.	Prilijene potpore u 2014. godini				2.835.297		89.819	1.100.000	4.025.116
3.	Umnoženje potpore za obračunatu amortizaciju	65.207	0		1.101.293	2.042.353	1.168.854		4.377.707
4.	Prijenos potpore						2.300.000	-2.300.000	0
5.	Akumulirana potpora oduzete imovine								0
<b>D. DRŽAVNA POTPORA</b>	<b>Konačno stanje 31.12.2014. (1+2-3+4-5)</b>	2.410.141	0	0	16.861.306	41.551.539	3.145.767	1.100.000	65.068.753
<b>E.1. KNJIGOVODSTVENA VRIJEDNOST</b>	<b>Početno stanje 01.01.2014. (C1-D1)</b>	1.937.912	248.570	38.339.220	29.562.426	35.928.164	4.910.952	1.488.667	112.415.911
<b>E.2. KNJIGOVODSTVENA VRIJEDNOST</b>	<b>Početno stanje 31.12.2014. (C2-D)</b>	1.862.265	207.170	38.339.220	29.336.573	34.652.884	6.536.755	2.095.617	113.030.484

**Bilješka br. 1.2. – Materijalna imovina**

Krajem tekuće godine, materijalna imovina je iznosila 110.961 tis. kuna (110.229 tis. kuna krajem prethodne godine), a strukturno je prikazana u tablici br. 5.

Tablica br. 5.

Tek. br.	N a z i v	31.12.2013.		31.12.2014.		Index
		Iznos	%	Iznos	%	
0	1	2	3	4	5	6 (4/2)*100
1.	Zemljište	38.339.220	34,8	38.339.220	34,6	100,0
2.	Poslovni objekti, pista i parkirališta	65.490.590	59,4	63.989.457	57,7	97,7
3.	Postrojenja, oprema, vozila	4.910.952	4,5	6.536.755	5,9	133,1
4.	Imovina u pripremi	1.488.667	1,4	2.095.617	1,9	140,8
5.	<b>U k u p n o</b>	<b>110.229.429</b>	<b>100,0</b>	<b>110.961.049</b>	<b>100,0</b>	<b>100,7</b>

Promjena na vrijednostima za tekuću i prethodnu godinu, dana je u nastavku:

OPIS	u kunama	
	31.12.2013.	31.12.2014.
1. Knjigovodstvena vrijednost na početku razdoblja	111.685.842	110.229.429
2. Nova nabava	6.752.921	11.122.556
3. Obračun amortizacije	(10.627.573)	(10.678.320)
4. Storno obračuna amortizacije za potpore	4.718.239	4.312.500
5. Rashodovanje	0	0
6. Potpore	(2.300.000)	(4.025.116)
7. Knjigovodstvena vrijednost na kraju razdoblja	110.229.429	110.961.049

**a) Zemljište**

Na datum bilance, vrijednost zemljišta iznosi 38.339 tis. kuna, što je jednako stanju kao i prethodne godine, a odnosi se na zemljište iz Elaborata o procjeni. Odnosi se na površinu od 742.240 m<sup>2</sup>, uključivo i pistu u vojnom dijelu zračne luke (podatak iz Elaborata o procjeni).

Za ovu se stavku dugotrajne materijalne imovine ne provodi obračun amortizacije.

**b) Piste, parkirališta i ostale asfaltne površine**

Na datum bilance, ova stavka imovine iznosi 29.337 tis. kuna (29.562 tis. kuna krajem prethodne godine), a u bilanci stanja klasificirana je pod stavkom «Građevinski objekti».

Smanjenje vrijednosti u zadnje dvije godine, prikazano je u nastavku:

<i>u kunama</i>		
OPIS	31.12.2013.	31.12.2014.
1. Knjigovodstvena vrijednost na početku razdoblja	31.756.339	29.562.426
2. Nova nabava i prijenos iz pripreme	91.040	4.753.331
3. Obračun amortizacije	(3.127.786)	(3.245.180)
4. Storno obračuna amortizacije za potpore	842.833	1.101.293
5. Rashodovanje	0	0
6. Nove potpore	0	(2.835.297)
<b>7. Knjigovodstvena vrijednost na kraju razdoblja</b>	<b>29.562.426</b>	<b>29.336.573</b>

Novo ulaganje u tekućoj godini odnose se na ulaganja u pistu.

Prosječno obračunana amortizacija na nabavnu vrijednost iznosi 3,9 % (4,0 % prethodne godine), dok je stupanj otpisanosti sadašnje vrijednosti (bez umanjenja za potpore), 44,4 % (43,0 % krajem prethodne godine).

### c) Poslovne zgrade

Na datum bilance, ova stavka imovine iznosi 34.653 tis. kuna (35.928 tis. kuna krajem prethodne godine), a odnosi se na upravnu i pristanišnu zgradu, te pomoćne objekte koji služe za obavljanje djelatnosti. Promjene vrijednosti u tekućoj i prethodnoj godini, rezultat je sljedećih promjena:

<i>u kunama</i>		
OPIS	31.12.2013.	31.12.2014.
1. Knjigovodstvena vrijednost na početku razdoblja	37.036.551	35.928.164
2. Nova nabava i prijenos iz pripreme	1.024.257	1.085.081
3. Obračun amortizacije	(4.367.302)	(4.402.714)
4. Storno obračuna amortizacije za potpore	2.234.658	2.042.353
5. Rashodovanje	0	0
6. Nove potpore	0	0
<b>7. Knjigovodstvena vrijednost na kraju razdoblja</b>	<b>35.928.164</b>	<b>34.652.884</b>

Značajnija ulaganja u tijeku tekuće godine odnosila su se na adaptaciju novih ureda u pristanišnoj zgradi (901 tis. kuna).

Prosječno obračunana amortizacija na nabavnu vrijednost iznosi 4,0 % (4,0 % prethodne godine), dok je stupanj otpisanosti sadašnje vrijednosti (bez umanjenja za potpore), 31,1 % (27,4 % krajem prethodne godine).



**d) Postrojenja, oprema, transportna vozila i ostali alati**

Na datum bilance na ovoj stavci je iskazana vrijednost od 6.537 tis. kuna (4.911 tis. kuna krajem prethodne godine), a promjena tijekom tekuće i prethodne godine, dana je u nastavku:

OPIS	u kunama	
	31.12.2013.	31.12.2014.
1. Knjigovodstvena vrijednost na početku razdoblja	3.779.339	4.910.952
2. Nova nabava i prijenos iz pripreme	2.623.350	5.877.194
3. Obračun amortizacije	(3.132.485)	(3.030.426)
4. Storno obračuna amortizacije za potpore	1.640.748	1.168.854
5. Rashodovanje	0	0
6. Nove i prenešene potpore	0	(2.389.819)
<b>7. Knjigovodstvena vrijednost na kraju razdoblja</b>	<b>4.910.952</b>	<b>6.536.755</b>

Nove nabave u tekućoj godini najvećim se dijelom odnose na ulaganje u rekonstrukciju i proširenje rasvjete na stajankama (2.910 tis. kuna), te na vozila i opremu za prijevoz putničke prtljage (878 tis. kuna).

Prosječno obračunana amortizacija na nabavnu vrijednost iznosi 4,0 % (4,5 % prethodne godine), dok je stupanj otpisanosti sadašnje vrijednosti (bez umanjenja za potpore), 87,1 % (90,1 % krajem prethodne godine).

**e) Imovina u pripremi i primljeni predujmovi**

Imovina u pripremi i primljeni predujmovi za nabavu materijalne imovine iznose 2.096 tis. kuna (1.489 tis. kuna krajem prethodne godine), a strukturno se odnose na:

OPIS	Iznos (kn)
- ulaganje u nadogradnju upravne zgrade	500.200
- ulaganja u postavljanje pokazivača jačine i smjera vjetra	1.130.279
- ulaganje u nadstreš. za opremu i vozila	450.087
- ostalo	1.115.051
- umanjenje za primljene potpore	(1.100.000)
<b>Ukupno</b>	<b>2.095.617</b>

**Bilješka br. 1.3. – Dugotrajna financijska imovina**

Na datum bilance, ova stavka imovine iznosi 25 tis. kuna, te se u cijelosti odnosi na depozit po ugovoru o operativnom leasingu za osobno vozilo.

**Bilješka br. 2. – Kratkotrajna imovina**

Ukupna vrijednost kratkotrajne imovine, na datum bilance, iznosi 36.354 tis. kuna, što je 2.659 tis. kuna ili 7,9 % više nego krajem prethodne godine, a strukturno je prikazana u tablici br. 6.

Tablica br. 6.

Tek. br.	N a z i v	31.12.2013.		31.12.2014.		Index
		Iznos	(%)	Iznos	(%)	
0	1	2	3	4	5	6 (4/2)*100
1.	Zalihe	408.646	1,2	611.844	1,7	149,7
2.	Potraživanja od kupaca	11.417.181	33,9	7.810.972	21,5	68,4
3.	Ostala potraživanja	2.146.845	6,4	1.945.664	5,4	90,6
4.	Financijska imovina	17.948.605	53,3	22.745.728	62,6	126,7
5.	Novac na računu i blagajni	1.774.002	5,3	3.239.608	8,9	182,6
6.	<b>U k u p n o</b>	<b>33.695.279</b>	<b>100,0</b>	<b>36.353.816</b>	<b>100,0</b>	<b>107,9</b>

**Bilješka br. 2.1. – Zalihe**

Ukupne zalihe krajem tekuće godine iznose 612 tis. kuna (409 tis. kuna krajem prethodne godine), a strukturno su prikazane u tablici br. 7.

Tablica br. 7.

Tek. br.	N a z i v	31.12.2013.		31.12.2014.		Index
		Iznos	(%)	Iznos	(%)	
0	1	2	3	4	5	6 (4/2)*100
1.	Zalihe sirovina i materijala	34.471	8,4	75.629	12,4	219,4
2.	Zalihe trgovačke robe	374.175	91,6	536.215	87,6	143,3
3.	<b>U k u p n o</b>	<b>408.646</b>	<b>100,0</b>	<b>611.844</b>	<b>100,0</b>	<b>149,7</b>

*Zalihe sirovina i materijala* odnose se na razne materijale i rezervne dijelove (komponente) koji se koriste za popravke ili zamjene na osnovnih sredstvima, te na zalihe sirovina za restoran, catering i avio-prodaju.

*Zalihe trgovačke robe* odnose se na trgovačku robu u trgovinama i ugostiteljskim objektima (caffè barovima) u sklopu zračne luke. Valja napomenuti da Društvo prodaje i robu danu u komisiji koja se vodi izvabilančno do trenutka prodaje.

**Bilješka br. 2.2. – Kratkotrajna potraživanja od kupaca**

Potraživanja od kupaca krajem tekuće godine iznose 7.811 tis. kuna, što je 3.606 tis. kuna manje nego krajem prethodne godine. Neto iskazana potraživanja od kupaca odnose se na:

*u kunama*

OPIS	31.12.2013.	31.12.2014.
- potraživanja od kupaca u zemlji	9.500.850	5.847.249
- potraživanja od kupaca u inozemstvu	3.060.981	3.108.375
- ispravak vrijednosti spornih potraživanja	(1.144.652)	(1.144.652)
<b>U k u p n o</b>	<b>11.417.181</b>	<b>7.810.972</b>

U toku tekuće godine, dodatno je otpisano 139 tis. kuna potraživanja s obzirom da se rečeno neće moći naplatiti jer su pravne osobe likvidirane ili otišle u stečaj.

### Bilješka br. 2.3. – Ostala potraživanja

Ukupna ostala kratkotrajna potraživanja na datum bilance iznose 1.946 tis. kuna (2.147 tis. kuna krajem prethodne godine), a strukturno su prikazana u tablici br. 8.

Tablica br. 8.

Tek. br.	N a z i v	31.12.2013.		31.12.2014.		Index
		Iznos	(%)	Iznos	(%)	
0	1	2	3	4	5	6 (4/2)*100
1.	Potraživanja od zaposlenih	54.049	2,5	63.981	3,3	118,4
2.	Potraživanja od države	1.279.918	59,6	1.613.417	82,9	126,1
3.	Ostala kratkotrajna potraživanja	812.878	37,9	268.266	13,8	33,0
4.	<b>U k u p n o</b>	<b>2.146.845</b>	<b>100,0</b>	<b>1.945.664</b>	<b>100,0</b>	<b>90,6</b>

*Potraživanja prema državi*, u ukupnom iznosu od 1.613 tis. kuna, odnose se na potraživanje za PDV (241 tis. kuna), za preplatu poreza na dobit (1.366 tis. kuna), te na ostala potraživanja (6 tis. kuna).

*Ostala kratkotrajna potraživanja* odnose se na dane predujmove.

### Bilješka br. 2.4. – Kratkotrajna financijska imovina

Na datum bilance, kratkotrajna financijska imovina iznosi 22.746 tis. kuna (17.949 tis. kuna krajem prethodne godine), a strukturno je prikazana u nastavku:

*u kunama*

OPIS	31.12.2013.	31.12.2014.
- oročena sredstva u bankama	17.928.936	22.726.060
- dane pozajmice pravnim osobama	19.669	19.668
<b>U k u p n o</b>	<b>17.948.605</b>	<b>22.745.728</b>

**Bilješka br. 2.5. – Novac na računu i u blagajni**

Novčana sredstva na datum bilance iznose 3.240 tis. kuna (1.774 tis. kuna krajem prethodne godine), a odnose se na:

OPIS	u kunama	
	31.12.2013.	31.12.2014.
- kunski žiro račun	326.568	1.548.545
- devizni žiro račun	1.436.485	1.685.463
- novac u blagajni	10.949	5.600
<b>U k u p n o</b>	<b>1.774.002</b>	<b>3.239.608</b>

Sva stanja sredstava na žiro računima usklađena su sa izvodima banaka, a iznosi u stranim valutama su svedeni na srednji tečaj HNB-a.

**Bilješka br. 3. – Plaćeni tr. budućeg razdoblja i ned. naplata prihoda**

Na datum bilance, ova stavka iznosi 49 tis. kuna (98 tis. kuna prethodne godine), a strukturno se odnosi na:

OPIS	u kunama	
	31.12.2013.	31.12.2014.
- unaprijed plaćene troškove	55.383	13.088
- nedospjelu naplatu prihoda	42.658	35.517
<b>U k u p n o</b>	<b>98.041</b>	<b>48.605</b>

**Bilješka br. 4. - Kapital**

Ukupni kapital Društva, na datum bilance, iznosi 115.000 tis. kuna, što je povećanje od 3.451 tis. kuna ili 3,1 % u odnosu na kraj prethodne poslovne godine. Struktura kapitala krajem tekuće i prethodne godine, dana je u tablici br. 9.

Tablica br. 9.

Tek. br.	N a z i v	31.12.2013.		31.12.2014.		Index
		Iznos	(%)	Iznos	(%)	
0	1	2	3	4	5	6 (4/2)*100
1.	Upisani (temeljni) kapital	96.820.000	86,8	103.820.000	90,3	107,2
2.	Kapitalne rezerve	0	0,0	0	0,0	0,0
3.	Rezerve iz dobiti	4.102.144	3,7	4.102.144	3,6	100,0
4.	Revalorizacijske rezerve	1.702.897	1,5	1.702.897	1,5	100,0
5.	Zadržana dobit / Preneseni gubitak	1.148.443	1,0	1.924.742	1,7	167,6
6.	Dobit / gubitak tekuće godine	7.776.299	7,0	3.450.530	3,0	44,4
7.	<b>U k u p n o</b>	<b>111.549.783</b>	<b>100,0</b>	<b>115.000.313</b>	<b>100,0</b>	<b>103,1</b>

**Bilješka br. 4.1. – Temeljni kapital**

Na datum bilance, temeljni kapital je iskazan u iznosu od 103.820 tis. kuna, što je 7.000 tis. kuna više nego prethodne godine, a povećanje je rezultat provedene dokapitalizacije iz vlastitih sredstava, temeljem odluke Skupštine od 27. lipnja 2014. godine, što je i potvrđeno rješenjem Trgovačkog suda u Zadru, pod brojem Tt-14/1991-2, od 28. kolovoza 2014. godine.

Početni iznos od 75.820.000 kuna predstavlja početnu kunsku protuvrijednost 7,544.428 DEM (26.511 tis. kuna), koja je bila utvrđena Odlukom o pretvorbi poduzeća Zračna luka Zadar, u dioničko društvo (broj 412/93, od 14. rujna 1993. godine), a preračunana je u kune primjenom tečaja od 3,51 kuna za jedan DEM, na dan 15. svibnja 1998. godine (u Odluci o preoblikovanju dioničkog društva u društvo s ograničenom odgovornošću), uvećano za 49.309 tis. kuna, pretvaranjem rezervi u temeljni kapital. Rezerve su bile oblikovane u postupku iskazivanja dotadašnje (nerealne) knjigovodstvene vrijednosti dugotrajne materijalne imovine na procijenjenu, fer vrijednost, što je provedeno na temelju Elaborata o procjeni građevina i zemljišta u Zračnoj luci Zadar, sastavljenog od strane stalnog sudskog vještaka, gosp. Vice Tadića, dipl. inž., iz rujna 1996. godine. Na temelju ocjene Uprave Društva o nerealno iskazanoj imovini i kapitalu Društva, na Skupštini održanoj, dana 21. prosinca 2001. godine, donešena je odluka o povećanju temeljnog kapitala pretvaranjem rezervi u temeljni kapital.

Također, 2013. godine je provedena dokapitalizacija iz dijela zadržanih dobitaka ostvarenih do 2012. godine, u ukupnom iznosu od 21.000.000. Tako je kapital povećan s iznosa od 75.820.000 kuna, na iznos od 96.820.000 kuna.

Vlasnička struktura Društva krajem prethodne i tekuće godine dana je u tablici br. 10.

Tablica br. 10.

Tek. br.	N a z i v	31.12.2013.		31.12.2014.		Index
		Iznos	(%)	Iznos	(%)	
0	1	2	3	4	5	6 (4/2)*100
1.	Republika Hrvatska	53.251.000	55,0	57.101.000	55,0	107,2
2.	Zadarska županija	19.364.000	20,0	20.764.000	20,0	107,2
3.	Grad Zadar	19.364.000	20,0	20.764.000	20,0	107,2
4.	Općina Zemunik Donji	4.841.000	5,0	5.191.000	5,0	107,2
5.	<b>U k u p n o</b>	<b>96.820.000</b>	<b>100,0</b>	<b>103.820.000</b>	<b>100,0</b>	<b>107,2</b>

**Bilješka br. 4.2. –Rezerve iz dobiti**

Na datum sastavljanja bilance, iskazane su rezerve, u ukupnom iznosu od 4.102 tis. kuna, što je jednako iznosu s kraja prethodne godine.

Rečene rezerve, oblikovane su temeljem učinka procjene dugotrajne materijalne imovine i njenog iskazivanja po fer vrijednosti (podrobnije objašnjenje dano je u posebnom elaboratu, koji je prilog Izvješću za prvo polugodište 2001. godine), u iznosu od 66.405 tis. kuna.

Odlukom Skupštine Društva, od 21. prosinca 2001. godine, povećan je temeljni kapital pretvaranjem dijela rezervi u temeljni kapital, u iznosu od 49.309 tis. kuna, dok je dio rezervi, u iznosu od 12.994 tis. kuna, iskorišten za pokriće prenesenih gubitaka iz prethodnih razdoblja.

**Bilješka br. 4.3. – Revalorizacijske rezerve**

Revalorizacijske rezerve, iskazane u iznosu od 1.703 tis. kuna, ostale su na jednakoj razini s kraja prethodne godine. Rečeni iznos utvrđen je u postupku iskazivanja vrijednosti dugotrajne materijalne imovine, utvrđene pretvorbom, u iznosu od 28.214 tis. kuna, i vrijednosti temeljenog kapitala, u iznosu od 26.511 tis. kuna, prije povećanja krajem 2001. godine.

**Bilješka br. 4.4. – Zadržana dobit**

Zadržana dobit na kraju tekuće godine iznosi 1.925 tis. kuna (1.148 tis. kuna krajem prethodne godine), a odnosi se na zadržane dobitke prethodnih godina. Povećanje u odnosu na kraj prethodne godine predstavlja dio dobiti 2013. godine.

**Bilješka br. 4.5. – Dobit tekuće godine**

Dobit tekuće godine iznosi 3.451 tis. kuna (7.776 tis. kuna prethodne godine), a rezultat je utvrđene bruto dobiti, u iznosu od 3.625 tis. kuna, te iskazane obveze poreza na dobit, u iznosu od 174 tis. kuna.

Valja napomenuti da će Društvo provesti postupak dokapitalizacije dijela dobiti tekuće godine, u iznosu od 3.000.000 kuna, čime si je smanjilo osnovicu poreza na dobit za isti iznos (detaljnije u bilješci br. 3.2. uz Račun dobiti i gubitka).

**Bilješka br. 5. – Dugoročna rezerviranja za rizike i troškove**

Dugoročna rezerviranja za rizike i troškove iznose 2.191 tis. kuna (1.600 tis. kuna krajem prethodne godine), a strukturno su dane u nastavku:

OPIS	u kunama	
	31.12.2013.	31.12.2014.
- rezerviranja za otpremnine i jubilarne nagrade	215.000	193.500
- rezerviranja po osnovi sudskih sporova	1.000.000	1.611.925
- rezerviranja za bonus Upravi	385.292	385.292
<b>U k u p n o</b>	<b>1.600.292</b>	<b>2.190.717</b>

Rezervacija po osnovi sudskog spora vezana je za spor s tvrtkom Osijek Koteks d.d., a temeljem izvođenja građevinskih radova na objektima Društva koji nisu završeni u ugovorenom roku, za što je Društvo teretilo izvođača, koje potonji ne priznaje i za što je pokrenuo sudski spor. Do kraja izdavanja financijskih izvještaja za poslovnu 2014. godinu, sudski postupak je još uvijek u tijeku.

Rezervacija za bonus, u iznosu od 385 tis. kuna, odnosi se na bonus bivšoj članici Uprave za koji još nije dobivena potvrda Skupštine Društva.

**Bilješka br. 6. Dugoročne obveze**

Dugoročne obveze iznose 30.051 tis. kuna, koje su jednake kao i prethodne godine, odnose se na obveze prema Vladi Republike Hrvatske, koja je po osnovi izdanih jamstava u 1996. i 1999. godine, vratila dio kredita bankama. Krediti su uzeti za obnovu zračne luke Zadar.

Valja naglasiti da je još u 2004. godini, temeljem Prijedloga za izmjenu jamstva Republike Hrvatske za otplatu zajmova koji se koriste za obnovu Zračne luke Zadar d.o.o. (Klasa: 343-03/95-01/04, Ur.broj: 5030116-96-5), Ministarstvo financija bilo zaduženo pravno regulirati odnose sa Zračnom lukom Zadar d.o.o., glede osiguranja otplate zajmova za koje su dana jamstva. Prema informacijama, do kraja 2014. godine, odnosno do izdavanja financijskih izvještaja za poslovnu 2014. godinu, rečeno nije regulirano.

**Bilješka br. 7. – Kratkoročne obveze**

Kratkoročne obveze na kraju tekućeg razdoblja iznose 2.094 tis. kuna, što je 439 tis. kuna ili 17,3 % manje nego krajem prethodne godine, a strukturno su prikazane u tablici br. 11.

Tablica br. 11.

Tek. br.	N a z i v	31.12.2013.		31.12.2014.		Index
		Iznos	(%)	Iznos	(%)	
0	1	2	3	4	5	6 (4/2)*100
1.	Obveze prema dobavljačima	419.827	16,6	396.834	19,0	94,5
2.	Kratkoročne financijske obveze	38.188	1,5	38.188	1,8	0,0
3.	Ostale kratkoročne obveze	2.074.815	81,9	1.658.934	79,2	80,0
4.	<b>U k u p n o</b>	<b>2.532.830</b>	<b>100,0</b>	<b>2.093.956</b>	<b>100,0</b>	<b>82,7</b>

**Bilješka br. 7.1. – Obveze prema dobavljačima**

Obveze prema dobavljačima krajem godine iznose 397 tis. kuna, čine 19,0 % ukupnih kratkoročnih obveza, a manje su za 23 tis. kuna ili 5,5 % u odnosu na kraj prethodne godine. Strukturno se odnose na:

OPIS	u kunama	
	31.12.2013.	31.12.2014.
- obveze prema dobavljačima u zemlji	415.041	395.996
- obveze prema dobavljačima u inozemstvu	4.786	0
- obveze prema dobavljačima – nefakturirane isporuke	0	838
<b>U k u p n o</b>	<b>419.827</b>	<b>396.834</b>

**Bilješka br. 7.2. – Ostale kratkoročne obveze**

Krajem tekuće godine, ostale kratkoročne obveze iznose 1.659 tis. kuna (2.075 tis. kuna krajem prethodne godine), a njihova struktura je prikazana u tablici br. 12.

Tablica br. 12.

Tek. br.	N a z i v	31.12.2013.		31.12.2014.		Index
		Iznos	(%)	Iznos	(%)	
0	1	2	3	4	5	6 (4/2)*100
1.	Obveze prema zaposlenima	919.599	44,3	778.327	46,9	84,6
2.	Obveze prema državi	914.332	44,1	612.748	36,9	67,0
3.	Ostale kratkoročne obveze	240.884	11,6	267.859	16,1	111,2
4.	<b>U k u p n o</b>	<b>2.074.815</b>	<b>100,0</b>	<b>1.658.934</b>	<b>100,0</b>	<b>80,0</b>

*Obveze prema zaposlenima* odnose se na plaće i naknade za prosinac koje su isplaćene u siječnju 2015. godine.

*Obveze prema državi* odnose se na obveze za poreze i prireze na plaće i druge dohotke (115 tis. kuna), obveza za doprinose iz i na plaću i druge dohotke (429 tis. kuna), na obveze po raznim naknadama i članarinama (2 tis. kuna), te na obveze za PDV (67 tis. kuna).

#### **Bilješka br. 8. – Odgođeno plaćanje tr. i prihod budućeg razdoblja**

Na datum bilance, rečena stavka iznosi 121 tis. kuna (475 tis. kuna krajem prethodne godine), odnose se na razgraničene prihode koji će se oprihodovati u idućoj, 2014. godini (73 tis. kuna), te na ukalkulirane rashode (48 tis. kuna).



## 5.5. OSTALE INFORMACIJE

---

U nastavku su dane ostale informacije koje nisu iskazane u okviru financijskih izvještaja. One obuhvaćaju sljedeće cjeline:

- a) sudski sporovi u korist i na teret Društva,
- b) ostale potencijalne obveze,
- c) događaji nakon datum bilance,
- d) upravljanje rizicima.

### a) Sudski sporovi u korist i na teret Društva

U vrijeme izdavanja financijskih izvještaja, kao i na sam datum bilance, Društvo vodi nekoliko značajnijih sudskih postupaka u korist i na teret Društva.

Za sve sporove u korist Društva, do kraja 2014. godine provedeni su ispravci potraživanja, koji kumulativno iznose 1.145 tis. kuna. Stoga i eventualni gubitak sporova odnosno nemogućnost naplate potraživanja neće značajnije utjecati na kretanje rezultata i novčanih tokova u budućim razdobljima.

Protiv Društva se vode dva značajnija sudska spora, ukupne vrijednosti od 2.860 tis. kuna. Iznos od 392 tis. kuna odnosi se na spor s Agencijom za civilno zrakoplovstvo. Uprava je stava da rečena agencija nema osnova za zaračunavanje naknade za civilno zrakoplovstvo zračnoj luci, već bi se rečena naknada trebala obračunavati prijevoznicima, tako da nije provedena rezervacija troškova po tom osnovu.

Preostali iznos od 2.468 tis. kuna odnosi se na spor s tvrtkom Osijek Koteks d.d. po osnovi izvođenja građevinskih radova na Zračnoj luci Zadar. Temeljem rečenog spora provedeno je rezerviranje troškova u visini od 1.612 tis. kuna, a temeljem procjene Uprave.

### b) Ostale potencijalne obveze

Sukladno analizi poslovanja, ne postoje značajnije potencijalne obveze koje bi mogle nastati, te utjecati na kretanje rezultata i stanja Društva, osim gore navedenih po osnovi sudskih sporova.

### c) Događaji nakon datuma bilance

U razdoblju između datuma bilance (31. prosinca 2014. godine) i datuma izdavanja financijskih izvještaja (19. ožujka 2015. godine), nije bilo poslovnih događaja koji bi bitnije utjecali na poslovanje i financijsko stanje Društva.

## **d) Upravljanje rizicima**

U okviru ove stavke dane su osnovne informacije o rizicima poslovanja koji se mogu pojaviti i načine na koji ih se namjerava kontrolirati.

### **1. Tržišni i cijenovni rizik**

Društvo ostvaruje prihode u poslovanju s domaćim i stranim avio prijevoznicima, a cijene se formiraju na temelju tržišnih uvjeta. Kako je glavnina prihoda vezana uz ljetne mjesece odnosno u ovisnosti od turističke sezone, i prihodi po pojedinoj godini značajnim dijelom ovise od pretpostavke razine inteziteta turističke sezone.

Prema dogovorenim aranžmanima za 2015. godinu, posebno s glavnim stranim avio prijevoznikom Ryanair, očekuje se ostvarenje razine iz 2014. godine.

### **2. Kamatni rizik**

Kamatni rizik proizlazi iz mogućih promjena razina kamatnih stopa na tržištu kapitala, što povlači i visinu cijene tuđih izvora kapitala. Razina kamatnih stopa u Republici Hrvatskoj je na razini prethodne godine, odnosno prosječno između 6 i 9 % za poslovne subjekte.

Društvo ne koristi izvore financiranja od financijskih institucija tako da nema rizika na novčani tok i rezultat poslovanja po osnovi kretanja kamatnih stopa na tržištu kapitala.

### **3. Kreditni rizik**

Kreditni rizik označava situaciju kad suprotna strana (dužnici) postanu nesolventni, tj. prestanu biti u mogućnosti na vrijeme i učinkovito podmirivati svoje obveze. Pod takvim se rizikom nalaze potraživanja od kupaca, financijska imovina u obliku zajmova i sl.

Tijekom zadnjih par godina Društvo nema značajnijih poteškoća u svezi naplate svojih potraživanja, a za sva potraživanja za koja se smatra da se neće moći naplatiti, proveden je postupak vrijednosnog usklađenja do kraja tekuće godine.

### **4. Rizik promjene tečaja ili valutni rizik**

Rizik se sastoji u tome hoće li eventualna promjena tečaja značajnije utjecati na kretanje rezultata i novčanog toka. Značajniji dio poslovanja Društva odvija se s inozemstvom.

Zračna luka Zadar upravlja valutnim rizicima balansiranjem priljeva i odljeva u istoj valuti, te ubrzanjem plaćanja.

## 5.6. POKAZATELJI POSLOVANJA (2012. – 2014.)


Tek. br.	POKAZATELJ	2012.	2013.	2014.
<b>A. POKAZATELJI LIKVIDNOSTI</b>				
1.	Pokazatelj opće likvidnosti ( <i>kratkotrajna imovina / kratkoročne obveze</i> )	6,5	13,3	17,4
2.	Pokazatelj ubrzane likvidnosti ( <i>brzo unovčiva kratk.imovina / kratkor. obveze</i> )	6,5	13,1	17,1
3.	Radni kapital ili neto poslovni kapital ( <i>tekuća aktiva - tekuće obveze</i> ) - u 000 kn	20.823	31.162	34.260
4.	Koeficijent financijske stabilnosti ( <i>dug. imovina / kapital + dugor. rez. i obveze</i> )	0,8	0,8	0,8
<b>B. POKAZATELJI ZADUŽENOSTI I POKRIĆA</b>				
1.	Pokazatelj zaduženosti - omjer duga ( <i>ukupne obveze / ukupna imovina</i> )	0,2	0,2	0,2
2.	Faktor zaduženosti ( <i>ukupne obveze / zadržana dobit + amort. + uskl.</i> )	1,6	4,4	3,8
3.	Pokriće troškova kamata ( <i>dobit prije poreza i kamata - EBIT / kamate</i> )	1.010,3	1.164,4	413,1
4.	Koeficijent financiranja ( <i>ukupne obveze / glavnica</i> )	0,3	0,3	0,3
<b>C. POKAZATELJI AKTIVNOSTI</b>				
1.	Koeficijent obrtaja ukupne imovine ( <i>ukupni prihod / ukupna imovina</i> )	0,3	0,4	0,4
2.	Koeficijent obrtaja kratkotrajne imovine ( <i>ukupni prihod / kratkotrajna imovina</i> )	1,8	1,6	1,5
3.	Pokazatelj obrtaja potraživanja ( <i>poslovni prihodi / potraživanja</i> )	10,1	3,9	5,3
4.	Pokazatelj obrtaja zaliha ( <i>rashodi od prodaje robe / zalihe</i> )	14,9	9,3	9,1
5.	Dani vezivanja potraživanja od kupaca ( <i>365 / koeficijent obrtaja potraž. od kupaca</i> )	25	48	67
<b>D. POKAZATELJI PROFITABILNOSTI I RENTABILNOSTI</b>				
1.	Bruto profitna marža ( <i>dobit prije poreza i kamate-EBIT / ukupni prihodi</i> )	17,0%	15,0%	6,9%
2.	Neto profitna marža ( <i>neto dobit i kamata / ukupni prihodi</i> )	16,2%	14,3%	6,6%
3.	Neto rentabilnost imovine - ROA ( <i>neto dobit / ukupna imovina</i> )	5,1%	5,3%	2,3%
4.	Rentabilnost vlastitog kapitala - ROE ( <i>neto dobit / vlastiti kapital</i> )	6,8%	7,0%	3,0%

## 5.7. IZDAVANJE FINACIJSKIH IZVJEŠTAJA

---

Prezentirane financijske izvještaje za poslovnu 2014. godinu, objavila je i autorizirala Uprava, s datumom 19. ožujka 2015. godine

za ZRAČNA LUKA ZADAR d.o.o., Zadar



Irena Čosić, član Uprave

ZRAČNA LUKA ZADAR d.o.o.  
ZADAR  
»ZADAR AIRPORT«

## IV. OKVIR REVIZIJE GODIŠNJIH FINANCIJSKIH IZVJEŠTAJA

### 1. Obveza provođenja revizije Društva

Društvo je obvezno provesti reviziju godišnjih financijskih izvještaja sukladno odredbama Zakona o reviziji (NN, br. 146/05., 139/08., 144/12.), gdje se u čl. 6., st. 1., između ostalog, navodi:

*„Jednom godišnje reviziji podliježu financijski izvještaji svih dioničkih te komanditnih društava i društava s ograničenom odgovornošću čiji godišnji ukupan prihod u godini koja prethodi reviziji prelazi 30.000.000,00 kuna.....“*

Kako je Društvo u poslovnoj 2013. godini ostvarilo ukupne prihode preko navedenog iznosa, obveznik je revizije godišnjih financijskih izvještaja.

Zadnja revizija financijskih izvještaja provedena je za poslovnu 2013. godinu, od strane revizorske tvrtke Perfectus Revizija d.o.o. Izdano je pozitivno mišljenje, s nadnevkom 31. ožujka 2014. godine.

Ugovor o obavljanju revizije financijskih izvještaja za 2014. godinu potpisan je dana 07. srpnja 2014. godine.

### 2. Mišljenje o usklađenosti FI i Godišnjeg izvješća

Sukladno čl. 18. Zakona o računovodstvu, Društvo je izradilo godišnje izvješće o poslovanju Društva u proteklom razdoblju kao i planove vezane za buduće poslovanje.

Prema našem mišljenju, godišnje izvješće je u skladu s danim informacijama u okviru godišnjih financijskih izvještaja.

-----

U izradi revizorskog izvještaja, sudjelovali su:

- Tomislav Jelović, ovlašteni revizor i partner
- Nikolina Bunčić, revizor.

## V. PRILOZI

Naziv pravne osobe:  
**ZRAČNA LUKA ZADAR d.o.o.**

MB: 03179494  
MBS: 060019948  
OIB: 39087623202

Adresa sjedišta:  
**Zemunik Donji, Ulica I br. 2/A**

Šifra NKD-a: 52.23

**RAČUN DOBITI I GUBITKA**  
za razdoblje 01.01.2014. do 31.12.2014.

Naziv pozicija	AOP oznake	Rbr. bilješke	Prethodna godina	Tekuća godina
1	2	3	4	5
<b>I. POSLOVNI PRIHODI (112 + 113)</b>	111	1.1.	53.402.373	52.160.492
1. Prihodi od prodaje	112		49.694.226	51.765.184
2. Ostali poslovni prihodi	113		3.708.147	395.308
<b>II. POSLOVNI RASHODI (115+116+120+124+125+126+129+130)</b>	114	2.1.	45.794.979	48.981.455
1. Promjene vrijednosti zaliha proizvodnje u tijeku i gotovih proizvoda	115			
2. Materijalni troškovi (117 do 119)	116		18.860.691	18.513.001
a) Troškovi sirovina i materijala	117		4.740.316	5.424.981
b) Troškovi prodane robe	118		3.807.019	5.552.335
c) Ostali vanjski troškovi	119		10.313.356	7.535.685
3. Troškovi osoblja (121 do 123)	120		16.620.864	18.934.134
a) Neto plaće i nadnice	121		9.757.620	11.030.801
b) Troškovi poreza i doprinosa iz plaća	122		4.511.051	4.998.169
c) Doprinosi na plaće	123		2.352.193	2.905.164
4. Amortizacija	124		6.130.108	6.585.473
5. Ostali troškovi	125		3.358.161	4.055.606
6. Vrijednosno usklađivanje (127+128)	126		144.464	0
a) dugotrajne imovine (osim financijske imovine)	127			
b) kratkotrajne imovine (osim financijske imovine)	128		144.464	
7. Rezerviranja	129		548.292	611.924
8. Ostali poslovni rashodi	130		132.399	281.317

	Naziv pozicije	AOP oznaka	Rbr. bilješke	Prethodna godina	Tekuća godina
		2	3	4	5
<b>III. FINANCIJSKI PRIHODI (132 do 136)</b>		<b>131</b>	<b>1.2.</b>	<b>1.082.892</b>	<b>622.149</b>
1. Kamate, tečajne razlike, dividende i slični prihodi iz odnosa s povezanim poduzetnicima		132			
2. Kamate, tečajne razlike, dividende, slični prihodi iz odnosa s nepovezanim poduzetnicima i drugim osobama		133		1.082.892	622.149
3. Dio prihoda od pridruženih poduzetnika i sudjelujućih interesa		134			
4. Nerealizirani dobiti (prihodi) od financijske imovine		135			
5. Ostali financijski prihodi		136			
<b>IV. FINANCIJSKI RASHODI (138 do 141)</b>		<b>137</b>	<b>2.2.</b>	<b>519.460</b>	<b>176.227</b>
1. Kamate, tečajne razlike i drugi rashodi s povezanim poduzetnicima		138			
2. Kamate, tečajne razlike i drugi rashodi iz odnosa s nepovezanim poduzetnicima i drugim osobama		139		519.460	176.227
3. Nerealizirani gubici (rashodi) od financijske imovine		140			
4. Ostali financijski rashodi		141			
<b>V. UDIO U DOBITI OD PRIDRUŽENIH PODUZETNIKA</b>		<b>142</b>			
<b>VI. UDIO U GUBITKU OD PRIDRUŽENIH PODUZETNIKA</b>		<b>143</b>			
<b>VII. IZVANREDNI - OSTALI PRIHODI</b>		<b>144</b>	<b>1.3.</b>		
<b>VIII. IZVANREDNI - OSTALI RASHODI</b>		<b>145</b>	<b>2.3.</b>		
<b>IX. UKUPNI PRIHODI (111+131+142+144)</b>		<b>146</b>	<b>1.</b>	<b>54.485.265</b>	<b>52.782.641</b>
<b>X. UKUPNI RASHODI (114+137+143+145)</b>		<b>147</b>	<b>2.</b>	<b>46.314.439</b>	<b>49.157.682</b>
<b>XI. DOBIT ILI GUBITAK PRIJE OPOREZIVANJA (146-147)</b>		<b>148</b>		<b>8.170.826</b>	<b>3.624.959</b>
1. Dobit prije oporezivanja (146-147)		149	3.	8.170.826	3.624.959
2. Gubitak prije oporezivanja (147-146)		150		0	0
<b>XII. POREZ NA DOBIT</b>		<b>151</b>	<b>4.</b>	<b>394.527</b>	<b>174.429</b>
<b>XIII. DOBIT ILI GUBITAK RAZDOBLJA (148-151)</b>		<b>152</b>		<b>7.776.299</b>	<b>3.450.530</b>
1. Dobit razdoblja (149-151)		153	5.	7.776.299	3.450.530
2. Gubitak razdoblja (151-148)		154		0	0
<b>DODATAK RDG-u (popunjava poduzetnik koji sastavlja konsolidirani godišnji financijski izvještaj)</b>					
<b>XIV. DOBIT ILI GUBITAK RAZDOBLJA</b>					
1. Pripisana imateljima kapitala matice		155			
2. Pripisana manjinskom interesu		156			



IZVJEŠTAJ O OSTALOJ SVEOBUHVAATNOJ DOBITI (popunjava obveznik primjene MSFI-a)				
I. DOBIT ILI GUBITAK RAZDOBLJA (= 152)	157			
II. OSTALA SVEOBUHVAATNA DOBIT/GUBITAK PRIJE POREZA (159 do 165)	158		0	0
1. Tečajne razlike iz preračuna inozemnog poslovanja	159			
2. Promjene revalorizacijskih rezervi dugotrajne materijalne i nematerijalne imovine	160			
3. Dobit ili gubitak s osnove ponovnog vrednovanja financijske imovine raspoložive za prodaju	161			
4. Dobit ili gubitak s osnove učinkovite zaštite novčanog tijeka	162			
5. Dobit ili gubitak s osnove učinkovite zaštite neto ulaganja u inozemstvo	163			
6. Udio u ostaloj sveobuhvatnoj dobiti/gubitku pridruženih poduzetnika	164			
7. Aktuarski dobici/gubici po planovima definiranih primanja	165			
III. POREZ NA OSTALU SVEOBUHVAATNU DOBIT RAZDOBLJA	166			
IV. NETO OSTALA SVEOBUHVAATNA DOBIT ILI GUBITAK RAZDOBLJA	167		0	0
V. SVEOBUHVAATNA DOBIT ILI GUBITAK RAZDOBLJA (157+167)	168		0	0
<b>DODATAK izvještaju o ostaloj sveobuhvatnoj dobiti (popunjava poduzetnik koji sastavlja konsolidirani godišnji financijski izvještaj)</b>				
VI. SVEOBUHVAATNA DOBIT ILI GUBITAK RAZDOBLJA				
1. Pripisana imateljima kapitala matice	169			
2. Pripisana manjinskom interesu	170			

Rukovoditelj Sektora financija, računovodstva i kontrolinga:

Marina Žugaj, dipl.oec. i ovl.revizor



Zakonski predstavnik poduzetnika:

Irena Čosić, dipl. ing.



ZRAČNA LUKA ZADAR d.o.o.  
ZADAR 2

U Zadru dana 18.03.2015.

Naziv pravne osobe:  
**ZRAČNA LUKA ZADAR d.o.o.**

MB: **03179494**  
MBS: **060019948**  
OIB: **39087623202**

Adresa sjedišta:  
**Zemunik Donji, Ulica I br. 2/A**

Šifra NKD-a: **52.23**

**BILANCA**  
stanje na dan 31.12.2014.

Naziv pozicije	AOP oznaka	Rbr bilješka	Prethodna godina (neto)	Tekuća godina (neto)
1	2	3	4	5
<b>AKTIVA</b>				
A) POTRAŽIVANJA ZA UPISANI A NEUPLAĆENI KAPITAL	001			
B) DUGOTRAJNA IMOVINA (003+010+020+029+033)	002		112.415.911	113.055.128
I. NEMATERIJALNA IMOVINA (004 do 009)	003	1.	2.186.482	2.069.435
1. Izdaci za razvoj	004			
2. Koncesije, patenti, licencije, robne i uslužne marke, softver i ostala prava	005		54.985	1.707.938
3. Goodwill	006			
4. Predujmovi za nabavu nematerijalne imovine	007			
5. Nematerijalna imovina u pripremi	008		2.131.497	361.497
6. Ostala nematerijalna imovina	009			
II. MATERIJALNA IMOVINA (011 do 019)	010	2.	110.229.429	110.961.049
1. Zemljište	011		38.339.220	38.339.220
2. Građevinski objekti	012		65.490.590	63.989.457
3. Postrojenja i oprema	013		4.271.496	5.973.836
4. Alati, pogonski inventar i transportna imovina	014		639.456	562.919
5. Biološka imovina	015			
6. Predujmovi za materijalnu imovinu	016			
7. Materijalna imovina u pripremi	017		1.488.667	2.095.617
8. Ostala materijalna imovina	018			
9. Ulaganje u nekretnine	019			
III. DUGOTRAJNA FINACIJSKA IMOVINA (021 do 028)	020	3.	0	24.644
1. Udjeli (dionice) kod povezanih poduzetnika	021			
2. Dani zajmovi povezanim poduzetnicima	022			
3. Sudjelujući interesi (udjeli)	023			
4. Zajmovi dani poduzetnicima u kojima postoje sudjelujući interesi	024			
5. Ulaganja u vrijednosne papire	025			
6. Dani zajmovi, depoziti i slično	026		0	24.644
7. Ostala dugotrajna financijska imovina	027			
8. Ulaganja koja se obračunavaju metodom udjela	028			
IV. POTRAŽIVANJA (030 do 032)	029		0	0
1. Potraživanja od povezanih poduzetnika	030			
2. Potraživanja po osnovi prodaje na kredit	031			
3. Ostala potraživanja	032			
V. ODGOĐENA POREZNA IMOVINA	033			

Naziv pozicije	AGP oznaka	Rbr. bilješke	Prethodna godina (neto)	Tokuća godina (neto)
1	2	3	4	5
<b>AKTIVA</b>				
<b>C) KRATKOTRAJNA IMOVINA (035+043+050+058)</b>	<b>034</b>		<b>33.695.279</b>	<b>36.353.816</b>
I ZALIHE (036 do 042)	035	4.	408.646	611.844
1. Sirovine i materijal	036		34.471	75.629
2. Proizvodnja u tijeku	037			
3. Gotovi proizvodi	038			
4. Trgovačka roba	039		374.175	536.215
5. Predujmovi za zalihe	040			
6. Dugotrajna imovina namijenjena prodaji	041			
7. Biološka imovina	042			
II POTRAŽIVANJA (044 do 049)	043	5.	13.564.026	9.756.636
1. Potraživanja od povezanih poduzetnika	044			
2. Potraživanja od kupaca	045		11.417.181	7.810.972
3. Potraživanja od sudjelujućih poduzetnika	046			
4. Potraživanja od zaposlenika i članova poduzetnika	047		54.049	63.981
5. Potraživanja od države i drugih institucija	048		1.279.918	1.613.417
6. Ostala potraživanja	049		812.878	268.266
III. KRATKOTRAJNA FINACIJSKA IMOVINA (051 do 057)	050	6.	17.948.605	22.745.728
1. Udjeli (dionice) kod povezanih poduzetnika	051			
2. Dani zajmovi povezanim poduzetnicima	052			
3. Sudjelujući interesi (udjeli)	053			
4. Zajmovi dani poduzetnicima u kojima postoje sudjelujući interesi	054			
5. Ulaganja u vrijednosne papire	055			
6. Dani zajmovi, depoziti i slično	056		17.948.605	22.745.728
7. Ostala financijska imovina	057			
IV. NOVAC U BANCI I BLAGAJNI	058	7.	1.774.002	3.239.608
<b>D) PLAĆENI TROŠKOVI BUDUĆEG RAZDOBLJA I OBRAČUNATI PRIHODI</b>	<b>059</b>	<b>8.</b>	<b>98.041</b>	<b>48.605</b>
<b>E) UKUPNO AKTIVA (001+002+034+059)</b>	<b>060</b>		<b>146.209.231</b>	<b>149.457.549</b>
<b>F) IZVANBILANČNI ZAPISI</b>	<b>061</b>	<b>9.</b>	<b>10.604.707</b>	<b>9.727.857</b>

Naziv pozicije	AOP oznaka	Rbr bilješke	Prethodna godina (neto)	Tekuća godina (neto)
1	2	3	4	5
<b>PASIVA</b>				
<b>A) KAPITAL I REZERVE (063+064+065+071+072+075+078)</b>	<b>062</b>	<b>10.</b>	<b>111.549.783</b>	<b>115.000.313</b>
I. TEMELJNI (UPISANI) KAPITAL	063		96.820.000	103.820.000
II. KAPITALNE REZERVE	064			
III. REZERVE IZ DOBITI (066+067-068+069+070)	065		4.102.144	4.102.144
1. Zakonske rezerve	066			
2. Rezerve za vlastite dionice	067			
3. Vlastite dionice i udjeli (odbitna stavka)	068			
4. Statutarne rezerve	069			
5. Ostale rezerve	070		4.102.144	4.102.144
IV. REVALORIZACIJSKE REZERVE	071		1.702.897	1.702.897
V. ZADRŽANA DOBIT ILI PRENESENI GUBITAK (073-074)	072		1.148.443	1.924.742
1. Zadržana dobit	073		1.148.443	1.924.742
2. Preneseni gubitak	074			
VI. DOBIT ILI GUBITAK POSLOVNE GODINE (076-077)	075		7.776.299	3.450.530
1. Dobit poslovne godine	076		7.776.299	3.450.530
2. Gubitak poslovne godine	077			
VII. MANJINSKI INTERES	078			
<b>B) REZERVIRANJA (080 do 082)</b>	<b>079</b>	<b>11.</b>	<b>1.600.292</b>	<b>2.190.717</b>
1. Rezerviranja za mirovine, otpremnine i slične obveze	080			
2. Rezerviranja za porezne obveze	081			
3. Druga rezerviranja	082		1.600.292	2.190.717
<b>C) DUGOROČNE OBVEZE (084 do 092)</b>	<b>083</b>	<b>12.</b>	<b>30.051.433</b>	<b>30.051.433</b>
1. Obveze prema povezanim poduzetnicima	084			
2. Obveze za zajmove, depozite i slično	085		30.051.433	30.051.433
3. Obveze prema bankama i drugim financijskim institucijama	086			
4. Obveze za predujmove	087			
5. Obveze prema dobavljačima	088			
6. Obveze po vrijednosnim papirima	089			
7. Obveze prema poduzetnicima u kojima postoje sudjelujući interesi	090			
8. Ostale dugoročne obveze	091			
9. Odgođena porezna obveza	092			
<b>D) KRATKOROČNE OBVEZE (094 do 105)</b>	<b>093</b>	<b>13.</b>	<b>2.532.830</b>	<b>2.093.956</b>
1. Obveze prema povezanim poduzetnicima	094			
2. Obveze za zajmove, depozite i slično	095		38.188	38.188
3. Obveze prema bankama i drugim financijskim institucijama	096			
4. Obveze za predujmove	097		175.834	260.725
5. Obveze prema dobavljačima	098		419.827	396.834
6. Obveze po vrijednosnim papirima	099			
7. Obveze prema poduzetnicima u kojima postoje sudjelujući interesi	100			
8. Obveze prema zaposlenicima	101		919.599	778.327
9. Obveze za poreze, doprinose i slična davanja	102		914.332	612.748
10. Obveze s osnove udjela u rezultatu	103			
11. Obveze po osnovi dugotrajne imovine namijenjene prodaji	104			
12. Ostale kratkoročne obveze	105		65.050	7.134
<b>E) ODGOĐENO PLAĆANJE TROŠKOVA I PRIHOD BUDUĆEGA RAZDOBLJA</b>	<b>106</b>	<b>14.</b>	<b>474.893</b>	<b>121.130</b>
<b>F) UKUPNO PASIVA (062+079+083+093+106)</b>	<b>107</b>		<b>146.209.231</b>	<b>149.457.549</b>
<b>G) IZVANBILANČNI ZAPISI</b>	<b>108</b>	<b>15.</b>	<b>10.604.707</b>	<b>9.727.857</b>
<b>DODATAK BILANCI (popunjava poduzetnik koji sastavlja konsolidirani godišnji financijski izvještaj)</b>				
<b>A) KAPITAL I REZERVE</b>				
1. Pripisano imateljima kapitala matice	109			
2. Pripisano manjinskom interesu	110			

Rukovoditelj Sektora financija, računovodstva i kontrolinga:


Marina Žugaj, dipl.oec. i ovl.revizor



U Zadru dana 18.03.2015.

Zakonski predstavnik poduzetnika:

Irena Čosić, dipl.ing.



ZRAČNA LUKA ZADAR d.o.o.  
ZADAR 2

Naziv pravne osobe:  
ZRAČNA LUKA ZADAR d.o.o.

MB: 03179494  
MBS: 060019948  
OIB: 39087623202

Adresa sjedišta:  
Zemunik Donji, Ulica I br. 2/A

Šifra NKD-a: 52.23

## IZVJEŠTAJ O NOVČANOM TIJEKU - Indirektna metoda u razdoblju 01.01.2014. do 31.12.2014.

Naziv pozicije	AOP oznaka	Rbr. bilješka	Prethodna godina	Tekuća godina
1	2	3	4	5
<b>NOVČANI TIJEK OD POSLOVNIH AKTIVNOSTI</b>				
1. Dobit prije poreza	001		8.170.826	3.624.959
2. Amortizacija	002		6.130.108	6.585.473
3. Povećanje kratkoročnih obveza	003			
4. Smanjenje kratkotrajnih potraživanja	004			3.739.824
5. Smanjenje zaliha	005			
6. Ostalo povećanje novčanog tijeka	006		3.234.718	4.615.972
<b>I. Ukupno povećanje novčanog tijeka od poslovnih aktivnosti (001 do 006)</b>	<b>007</b>		<b>17.535.652</b>	<b>18.566.228</b>
1. Smanjenje kratkoročnih obveza	008		1.240.061	438.873
2. Povećanje kratkotrajnih potraživanja	009		9.382.331	
3. Povećanje zaliha	010		279.351	203.199
4. Ostalo smanjenje novčanog tijeka	011		394.866	528.192
<b>II. Ukupno smanjenje novčanog tijeka od poslovnih aktivnosti (008 do 011)</b>	<b>012</b>		<b>11.296.609</b>	<b>1.170.264</b>
<b>A1) NETO POVEĆANJE NOVČANOG TIJEKA OD POSLOVNIH AKTIVNOSTI (007-012)</b>	<b>013</b>	<b>1.</b>	<b>6.239.043</b>	<b>17.395.964</b>
<b>A2) NETO SMANJENJE NOVČANOG TIJEKA OD POSLOVNIH AKTIVNOSTI (012-007)</b>	<b>014</b>		<b>0</b>	<b>0</b>
<b>NOVČANI TIJEK OD INVESTICIJSKIH AKTIVNOSTI</b>				
1. Novčani primici od prodaje dugotrajne materijalne i nematerijalne imovine	015			
2. Novčani primici od prodaje vlasničkih i dužničkih instrumenata	016			
3. Novčani primici od kamata	017			
4. Novčani primici od dividendi	018			
5. Ostali novčani primici od investicijskih aktivnosti	019		72.957	
<b>III. Ukupno novčani primici od investicijskih aktivnosti (015 do 019)</b>	<b>020</b>		<b>72.957</b>	<b>0</b>
1. Novčani izdaci za kupnju dugotrajne materijalne i nematerijalne imovine	021		6.823.778	11.250.238
2. Novčani izdaci za stjecanje vlasničkih i dužničkih financijskih instrumenata	022		2.866.999	4.680.120
3. Ostali novčani izdaci od investicijskih aktivnosti	023			
<b>IV. Ukupno novčani izdaci od investicijskih aktivnosti (021 do 023)</b>	<b>024</b>		<b>9.690.777</b>	<b>15.930.358</b>
<b>B1) NETO POVEĆANJE NOVČANOG TIJEKA OD INVESTICIJSKIH AKTIVNOSTI (020-024)</b>	<b>025</b>		<b>0</b>	<b>0</b>
<b>B2) NETO SMANJENJE NOVČANOG TIJEKA OD INVESTICIJSKIH AKTIVNOSTI (024-020)</b>	<b>026</b>	<b>2.</b>	<b>9.617.820</b>	<b>15.930.358</b>
<b>NOVČANI TIJEK OD FINACIJSKIH AKTIVNOSTI</b>				
1. Novčani primici od izdavanja vlasničkih i dužničkih financijskih instrumenata	027			
2. Novčani primici od glavnice kredita, zadužnica, pozajmica i drugih posudbi	028			
3. Ostali primici od financijskih aktivnosti	029			
<b>V. Ukupno novčani primici od financijskih aktivnosti (027 do 029)</b>	<b>030</b>		<b>0</b>	<b>0</b>
1. Novčani izdaci za otplatu glavnice kredita i obveznica	031			
2. Novčani izdaci za isplatu dividendi	032			
3. Novčani izdaci za financijski najam	033			
4. Novčani izdaci za otkup vlastitih dionica	034			
5. Ostali novčani izdaci od financijskih aktivnosti	035			
<b>VI. Ukupno novčani izdaci od financijskih aktivnosti (031 do 035)</b>	<b>036</b>		<b>0</b>	<b>0</b>
<b>C1) NETO POVEĆANJE NOVČANOG TIJEKA OD FINACIJSKIH AKTIVNOSTI (030-036)</b>	<b>037</b>	<b>3.</b>	<b>0</b>	<b>0</b>
<b>C2) NETO SMANJENJE NOVČANOG TIJEKA OD FINACIJSKIH AKTIVNOSTI (036-030)</b>	<b>038</b>		<b>0</b>	<b>0</b>
Ukupno povećanje novčanog tijeka (013 – 014 + 025 – 026 + 037 – 038)	039	<b>4.</b>		1.465.606
Ukupno smanjenje novčanog tijeka (014 – 013 + 026 – 025 + 038 – 037)	040		3.378.777	
Novac i novčani ekvivalenti na početku razdoblja	041		5.152.779	1.774.002
Povećanje novca i novčanih ekvivalenata	042			1.465.606
Smanjenje novca i novčanih ekvivalenata	043		3.378.777	
Novac i novčani ekvivalenti na kraju razdoblja	044		1.774.002	3.239.608

Rukovoditelj Sektora financija, računovodstva i kontrolinga:

Marina Žugaj, dipl.oec. i ovl.revizor

**ZRAČNA LUKA ZADAR d.o.o.**  
**ZADAR**

Zakonski predstavnik poduzetnika:

Irena Čosić, dipl.ing.

U Zadru dana 18.03.2015.

Naziv pravne osobe:  
**ZRAČNA LUKA ZADAR d.o.o.**

MB: **03179494**  
MBS: **060019948**  
OIB: **39087623202**

Adresa sjedišta:  
**Zemunik Donji, Ulica I br. 2/A**

Šifra NKD-a: **52.23**

## IZVJEŠTAJ O PROMJENAMA KAPITALA od 01.01.2014. do 31.12.2014.

Naziv pozicije	AOP oznaka	Rbr. bilješke	Prethodna godina	Tokuća godina
1	2	3	4	5
1. Upisani kapital	001	1.	96.820.000	103.820.000
2. Kapitalne rezerve	002			
3. Rezerve iz dobiti	003		4.102.144	4.102.144
4. Zadržana dobit ili preneseni gubitak	004	2.	1.148.443	1.924.742
5. Dobit ili gubitak tekuće godine	005		7.776.299	3.450.530
6. Revalorizacija dugotrajne materijalne imovine	006		1.702.897	1.702.897
7. Revalorizacija nematerijalne imovine	007			
8. Revalorizacija financijske imovine raspoložive za prodaju	008			
9. Ostala revalorizacija	009			
<b>10. Ukupno kapital i rezerve (AOP 001 do 009)</b>	<b>010</b>	<b>3.</b>	<b>111.549.783</b>	<b>115.000.313</b>
11. Tečajne razlike s naslova neto ulaganja u inozemno poslovanje	011			
12. Tekući i odgođeni porezi (dio)	012			
13. Zaštita novčanog tijeka	013			
14. Promjene računovodstvenih politika	014			
15. Ispravak značajnih pogrešaka prethodnog razdoblja	015			
16. Ostale promjene kapitala	016		7.776.299	3.450.530
<b>17. Ukupno povećanje ili smanjenje kapitala (AOP 011 do 016)</b>	<b>017</b>	<b>4.</b>	<b>7.776.299</b>	<b>3.450.530</b>

Rukovoditelj Sektora financija, računovodstva i  
kontrolinga:

Marina Žugaj, dipl.oec. i ovl.revizor



Zakonski predstavnik poduzetnika:

Irena Čosić, dipl.ing.



ZRAČNA LUKA ZADAR d.o.o.  
ZADAR

U Zadru dana 18.03.2015.